

信紘科技股份有限公司

個體財務報告暨會計師查核報告  
民國114及113年度

地址：苗栗縣竹南鎮公義里友義路66號

電話：(037)580-791

## § 目 錄 §

項	目 頁	次	財 務 報 告 附 註 編 號
一、封 面	1		-
二、目 錄	2		-
三、會計師查核報告	3~6		-
四、個體資產負債表	7		-
五、個體綜合損益表	8~9		-
六、個體權益變動表	10		-
七、個體現金流量表	11~12		-
八、個體財務報告附註			
(一) 公司沿革	13		一
(二) 通過財務報告之日期及程序	13		二
(三) 新發布及修訂準則及解釋之適用	13~15		三
(四) 重大會計政策之彙總說明	15~27		四
(五) 重大會計判斷、估計及假設不確定性之主要來源	28		五
(六) 重要會計項目之說明	28~53		六~二七
(七) 關係人交易	53~56		二八
(八) 質抵押之資產	59		二九
(九) 重大或有負債及未認列之合約承諾	60		三一
(十) 重大之災害損失	-		-
(十一) 重大之期後事項	-		-
(十二) 其他	59		三十
(十三) 附註揭露事項			
1. 重大交易事項相關資訊	60、62~65		三二
2. 轉投資事業相關資訊	60、66		三二
3. 大陸投資資訊	-		-
(十四) 部門資訊	-		-
九、重要會計項目明細表	67~86		-

### 會計師查核報告

信紘科技股份有限公司 公鑒：

#### 查核意見

信紘科技股份有限公司民國 114 年及 113 年 12 月 31 日之個體資產負債表，暨民國 114 年及 113 年 1 月 1 日至 12 月 31 日之個體綜合損益表、個體權益變動表、個體現金流量表以及個體財務報告附註（包括重大會計政策彙總），業經本會計師查核竣事。

依本會計師之意見，上開個體財務報告在所有重大方面係依照證券發行人財務報告編製準則編製，足以允當表達信紘科技股份有限公司民國 114 年及 113 年 12 月 31 日之個體財務狀況，暨民國 114 年及 113 年 1 月 1 日至 12 月 31 日之個體財務績效及個體現金流量。

#### 查核意見之基礎

本會計師係依照會計師受託查核簽證財務報表規則及審計準則執行查核工作。本會計師於該等準則下之責任將於會計師查核個體財務報告之責任段進一步說明。本會計師所隸屬事務所受獨立性規範之人員已依會計師職業道德規範，與信紘科技股份有限公司保持超然獨立，並履行該規範之其他責任。本會計師相信已取得足夠及適切之查核證據，以作為表示查核意見之基礎。

#### 關鍵查核事項

關鍵查核事項係指依本會計師之專業判斷，對信紘科技股份有限公司民國 114 年度個體財務報告之查核最為重要之事項。該等事項已於查核個體財務報告整體及形成查核意見之過程中予以因應，本會計師並不對該等事項單獨表示意見。

茲對信紘科技股份有限公司民國 114 年度個體財務報告之關鍵查核事項敘明如下：

#### 工程收入之認列

信紘科技股份有限公司於民國 114 年度之工程收入為新台幣 5,772,946 仟元，其工程收入之認列係以合約之完工程度（每份合約至報導期間結束日累計已發生合約成本佔預估合約總成本之比例）計算，而估計合約總成本時倚賴過去經驗及原材料價格波動影響，涉及管理階層重大判斷且對工程收入認列之正確性有重大影響，因此將特定專案別工程收入之認列認定為本年度關鍵查核事項。

有關工程收入認列之會計政策及攸關揭露資訊，請參閱個體財務報告附註四、五及二十。

本會計師針對工程收入之認列已執行之主要查核程序包括：

1. 瞭解工程承攬及收款作業循環之內部控制制度，並抽樣測試其設計與執行之有效性。
2. 針對本年度特定專案別之重大工程，檢視工程合約總價與計算工程收入之合約總價相符並取得外部佐證文件。
3. 針對本年度特定專案別之重大工程，抽查並執行回溯性分析，對於工程之實際成本與原始預估成本進行差異分析，包含取得追加減工程等外部佐證文件。
4. 檢視期後完工工程之客戶驗收情形，確認是否有大幅追加減之情事。

#### **管理階層與治理單位對個體財務報告之責任**

管理階層之責任係依照證券發行人財務報告編製準則編製允當表達之個體財務報告，且維持與個體財務報告編製有關之必要內部控制，以確保個體財務報告未存有導因於舞弊或錯誤之重大不實表達。

於編製個體財務報告時，管理階層之責任亦包括評估信紘科技股份有限公司繼續經營之能力、相關事項之揭露，以及繼續經營會計基礎之採用，除非管理階層意圖清算信紘科技股份有限公司或停止營業，或除清算或停業外別無實際可行之其他方案。

信紘科技股份有限公司之治理單位（含審計委員會）負有監督財務報導流程之責任。

## 會計師查核個體財務報告之責任

本會計師查核個體財務報告之目的，係對個體財務報告整體是否存有導因於舞弊或錯誤之重大不實表達取得合理確信，並出具查核報告。合理確信係高度確信，惟依照審計準則執行之查核工作無法保證必能偵出個體財務報告存有之重大不實表達。不實表達可能導因於舞弊或錯誤。如不實表達之個別金額或彙總數可合理預期將影響個體財務報告使用者所作之經濟決策，則被認為具有重大性。

本會計師依照審計準則查核時，運用專業判斷及專業懷疑。本會計師亦執行下列工作：

1. 辨認並評估個體財務報告導因於舞弊或錯誤之重大不實表達風險；對所評估之風險設計及執行適當之因應對策；並取得足夠及適切之查核證據以作為查核意見之基礎。因舞弊可能涉及共謀、偽造、故意遺漏、不實聲明或踰越內部控制，故未偵出導因於舞弊之重大不實表達之風險高於導因於錯誤者。
2. 對與查核攸關之內部控制取得必要之瞭解，以設計當時情況下適當之查核程序，惟其目的非對信紘科技股份有限公司內部控制之有效性表示意見。
3. 評估管理階層所採用會計政策之適當性，及其所作會計估計與相關揭露之合理性。
4. 依據所取得之查核證據，對管理階層採用繼續經營會計基礎之適當性，以及使信紘科技股份有限公司繼續經營之能力可能產生重大疑慮之事件或情況是否存在重大不確定性，作出結論。本會計師若認為該等事件或情況存在重大不確定性，則須於查核報告中提醒個體財務報告使用者注意個體財務報告之相關揭露，或於該等揭露係屬不適當時修正查核意見。本會計師之結論係以截至查核報告日所取得之查核證據為基礎。惟未來事件或情況可能導致信紘科技股份有限公司不再具有繼續經營之能力。
5. 評估個體財務報告（包括相關附註）之整體表達、結構及內容，以及個體財務報告是否允當表達相關交易及事件。

6. 對於信紘科技股份有限公司內組成個體之財務資訊取得足夠及適切之查核證據，以對個體財務報告表示意見。本會計師負責查核案件之指導、監督及執行，並負責形成信紘科技股份有限公司查核意見。

本會計師與治理單位溝通之事項，包括所規劃之查核範圍及時間，以及重大查核發現（包括於查核過程中所辨認之內部控制顯著缺失）。

本會計師亦向治理單位提供本會計師所隸屬事務所受獨立性規範之人員已遵循會計師職業道德規範中有關獨立性之聲明，並與治理單位溝通所有可能被認為會影響會計師獨立性之關係及其他事項（包括相關防護措施）。

本會計師從與治理單位溝通之事項中，決定對信紘科技股份有限公司民國 114 年度個體財務報告查核之關鍵查核事項。本會計師於查核報告中敘明該等事項，除非法令不允許公開揭露特定事項，或在極罕見情況下，本會計師決定不於查核報告中溝通特定事項，因可合理預期此溝通所產生之負面影響大於所增進之公眾利益。

勤業眾信聯合會計師事務所

會計師 胡 家 焜

胡家焜



會計師 蔡 侑 玲

蔡侑玲



金融監督管理委員會核准文號  
金管證審字第 1140350638 號

金融監督管理委員會核准文號  
金管證審字第 1100356048 號

中 華 民 國 115 年 3 月 13 日



民國 111 年及 112 年 12 月 31 日

單位：新台幣仟元

代 碼	資 產	114年12月31日		113年12月31日	
		金 額	%	金 額	%
<b>流動資產 (附註四)</b>					
1100	現金及約當現金 (附註四及六)	\$ 1,270,251	21	\$ 752,956	18
1110	透過損益按公允價值衡量之金融資產—流動 (附註四、七及二七)	-	-	37,503	1
1140	合約資產—流動 (附註四、五及二十)	1,588,868	26	1,499,304	36
1150	應收票據 (附註四、九及二十)	-	-	9,517	-
1170	應收帳款—非關係人 (附註四、九及二十)	948,024	15	273,960	7
1180	應收帳款—關係人 (附註四、九、二十及二八)	125,366	2	15,329	-
1210	其他應收款—關係人 (附註四、九及二八)	32,555	1	5,834	-
1330	存貨 (附註四及十)	470,296	8	349,969	8
1410	預付款項	178,054	3	163,500	4
1470	其他流動資產 (附註九)	964	-	30,758	1
11XX	流動資產總計	<u>4,614,378</u>	<u>76</u>	<u>3,138,630</u>	<u>75</u>
<b>非流動資產</b>					
1510	透過損益按公允價值衡量之金融資產—非流動 (附註四、七及二七)	71,537	1	-	-
1535	按攤銷後成本衡量之金融資產—非流動 (附註四、八及二九)	3,000	-	3,000	-
1550	採用權益法之投資 (附註四及十一)	613,179	10	318,978	8
1600	不動產、廠房及設備 (附註四、十二、十五、二一、二八及二九)	490,753	8	446,124	11
1755	使用權資產 (附註四、十三、二一及二八)	60,085	1	63,299	1
1760	投資性不動產 (附註四、十四、十五、二一及二九)	196,983	3	203,508	5
1780	其他無形資產 (附註四及二一)	10,197	-	2,219	-
1840	遞延所得稅資產 (附註四及二二)	16,357	1	11,910	-
1915	預付設備款	14,855	-	4,465	-
1990	其他非流動資產 (附註二八)	13,394	-	11,405	-
15XX	非流動資產總計	<u>1,490,340</u>	<u>24</u>	<u>1,064,908</u>	<u>25</u>
1XXX	資 產 總 計	<u>\$ 6,104,718</u>	<u>100</u>	<u>\$ 4,203,538</u>	<u>100</u>
<b>負 債 及 權 益</b>					
<b>流動負債 (附註四)</b>					
2100	短期借款 (附註十五)	\$ 1,160,000	19	\$ 620,000	15
2130	合約負債—流動 (附註四、五及二十)	583,881	9	376,330	9
2170	應付帳款—非關係人	573,060	9	425,419	10
2180	應付帳款—關係人 (附註二八)	40,387	1	76,689	2
2209	其他應付款 (附註十六)	347,358	6	279,401	7
2220	其他應付款—關係人 (附註十六及二八)	6,762	-	-	-
2230	本期所得稅負債 (附註四及二二)	108,915	2	62,497	1
2250	負債準備—流動 (附註四及十七)	57,263	1	26,699	1
2280	租賃負債—流動 (附註四、十三、二一及二八)	9,558	-	8,130	-
2320	一年內到期長期借款 (附註十二、十四、十五及二九)	124,603	2	64,304	1
2399	其他流動負債	661	-	509	-
21XX	流動負債總計	<u>3,012,448</u>	<u>49</u>	<u>1,939,978</u>	<u>46</u>
<b>非流動負債</b>					
2540	長期借款 (附註十二、十四、十五及二九)	376,731	6	328,383	8
2570	遞延所得稅負債 (附註四及二二)	1,060	-	409	-
2580	租賃負債—非流動 (附註四、十三、二一及二八)	51,750	1	56,077	1
2600	其他非流動負債 (附註二八)	3,069	-	3,399	-
25XX	非流動負債總計	<u>432,610</u>	<u>7</u>	<u>388,268</u>	<u>9</u>
2XXX	負債總計	<u>3,445,058</u>	<u>56</u>	<u>2,328,246</u>	<u>55</u>
<b>權益 (附註四、十九、二二及二四)</b>					
<b>股 本</b>					
3110	普通股股本	492,789	8	461,789	11
3200	資本公積	1,231,076	20	725,065	17
<b>保留盈餘</b>					
3310	法定盈餘公積	198,706	3	154,744	4
3320	特別盈餘公積	17	-	17	-
3350	未分配盈餘	748,803	13	533,669	13
3300	保留盈餘總計	<u>947,526</u>	<u>16</u>	<u>688,430</u>	<u>17</u>
<b>其他權益</b>					
3410	國外營運機構財務報表換算之兌換差額	588	-	219	-
3420	透過其他綜合損益按公允價值衡量之金融資產未實現評價損益	( 12,319 )	-	( 211 )	-
3400	其他權益總計	( 11,731 )	-	8	-
3XXX	權益總計	<u>2,659,660</u>	<u>44</u>	<u>1,875,292</u>	<u>45</u>
負 債 與 權 益 總 計		<u>\$ 6,104,718</u>	<u>100</u>	<u>\$ 4,203,538</u>	<u>100</u>

後附之附註係本個體財務報告之一部分。

董事長：簡士堡



經理人：龔楚喬



會計主管：吳曉萍



信紘科技股份有限公司

個體綜合損益表

民國 114 年及 113 年 1 月 1 日至 12 月 31 日

單位：新台幣仟元，惟  
每股盈餘為元

代 碼		114年度		113年度	
		金 額	%	金 額	%
4000	營業收入（附註四、五、二十 及二八）	\$ 5,969,988	100	\$ 3,466,094	100
5000	營業成本（附註四、五、十、 十二、十三、十八、二一、 二四及二八）	<u>4,865,869</u>	<u>81</u>	<u>2,749,373</u>	<u>79</u>
5900	營業毛利	1,104,119	19	716,721	21
5910	未實現銷貨利益	( 49)	-	( 246)	-
5920	已實現銷貨利益	<u>1,528</u>	<u>-</u>	<u>187</u>	<u>-</u>
5950	已實現營業毛利	<u>1,105,598</u>	<u>19</u>	<u>716,662</u>	<u>21</u>
	營業費用（附註四、九、十二、 十三、十八、二一、二四及 二八）				
6100	推銷費用	61,530	1	112,479	3
6200	管理費用	232,448	4	114,896	3
6300	研究發展費用	55,557	1	58,042	2
6450	預期信用減損損失	<u>12,395</u>	<u>-</u>	<u>252</u>	<u>-</u>
6000	營業費用合計	<u>361,930</u>	<u>6</u>	<u>285,669</u>	<u>8</u>
6900	營業淨利	<u>743,668</u>	<u>13</u>	<u>430,993</u>	<u>13</u>
	營業外收入及支出				
7100	利息收入	10,259	-	17,327	-
7010	其他收入（附註四、二一 及二八）	101,533	2	81,169	2
7020	其他利益及損失（附註 四、十四、二一及三十）	( 9,426)	-	( 8,611)	-

（接次頁）

(承前頁)

代 碼		114年度		113年度	
		金 額	%	金 額	%
7050	財務成本(附註四、二一及二八)	(\$ 27,889)	( 1)	(\$ 16,176)	-
7070	採用權益法認列之子公司及關聯企業損益之份額(附註四及十一)	( 4,098)	-	35,665	1
7000	營業外收入及支出合計	70,379	1	109,374	3
7900	稅前淨利	814,047	14	540,367	16
7950	所得稅費用(附註四及二二)	160,122	3	100,744	3
8200	本年度淨利	653,925	11	439,623	13
	其他綜合損益				
	不重分類至損益之項目				
8330	採用權益法認列之子公司其他綜合損益之份額(附註四、十一及十九)	( 12,108)	-	( 211)	-
	後續可能重分類至損益之項目：				
8361	國外營運機構財務報表換算之兌換差額(附註四)	460	-	295	-
8399	與可能重分類之項目相關之所得稅(附註四及二二)	( 91)	-	( 59)	-
8300	本年度其他綜合損益(稅後淨額)	( 11,739)	-	25	-
8500	本年度綜合損益總額	\$ 642,186	11	\$ 439,648	13
	每股盈餘(附註二三)				
9750	基 本	\$ 13.77		\$ 9.69	
9850	稀 釋	\$ 13.67		\$ 9.61	

後附之附註係本個體財務報告之一部分。

董事長：簡士堡



經理人：龔楚喬



會計主管：吳曉萍





民國 114 年 12 月 31 日

單位：新台幣仟元

股	本	資 本 公 積 (附註四、十九、 二一及二四)	保 留 盈 餘 ( 附 註 十 九 )			其 他 權 益 項 目		權 益 總 額
			法 定 盈 餘 公 積	特 別 盈 餘 公 積	未 分 配 盈 餘	國 外 營 運 機 構 財 務 報 表 換 算 之 兒 換 差 額 ( 附 註 四 、 十 九 及 二 )	透 過 其 他 綜 合 損 益 按 公 允 價 值 衡 量 之 金 融 資 產 未 實 現 損 益 ( 附 註 四 及 十 九 )	
113 年 1 月 1 日 餘 額	\$ 447,789	\$ 531,923	\$ 122,618	\$ 202	\$ 415,259	(\$ 17)	\$ -	\$ 1,517,774
112 年 度 盈 餘 指 撥 及 分 配								
法定盈餘公積	-	-	32,126	-	( 32,126 )	-	-	-
特別盈餘公積	-	-	-	( 185 )	185	-	-	-
現金股利—每股 6.46 元	-	-	-	-	( 289,272 )	-	-	( 289,272 )
認列對子公司所有權權益變動數	-	13,076	-	-	-	-	-	13,076
現金增資	14,000	165,652	-	-	-	-	-	179,652
認列員工酬勞成本	-	14,414	-	-	-	-	-	14,414
113 年 度 淨 利	-	-	-	-	439,623	-	-	439,623
113 年 度 稅 後 其 他 綜 合 損 益	-	-	-	-	-	236	( 211 )	25
113 年 度 綜 合 損 益 總 額	-	-	-	-	439,623	236	( 211 )	439,648
113 年 12 月 31 日 餘 額	461,789	725,065	154,744	17	533,669	219	( 211 )	1,875,292
113 年 度 盈 餘 指 撥 及 分 配								
法定盈餘公積	-	-	43,962	-	( 43,962 )	-	-	-
現金股利—每股 8.55 元	-	-	-	-	( 394,829 )	-	-	( 394,829 )
認列對子公司所有權權益變動數	-	17,666	-	-	-	-	-	17,666
現金增資	31,000	441,551	-	-	-	-	-	472,551
認列員工酬勞成本	-	46,794	-	-	-	-	-	46,794
114 年 度 淨 利	-	-	-	-	653,925	-	-	653,925
114 年 度 稅 後 其 他 綜 合 損 益	-	-	-	-	-	369	( 12,108 )	( 11,739 )
114 年 度 綜 合 損 益 總 額	-	-	-	-	653,925	369	( 12,108 )	642,186
114 年 12 月 31 日 餘 額	\$ 492,789	\$ 1,231,076	\$ 198,706	\$ 17	\$ 748,803	\$ 588	( \$ 12,319 )	\$ 2,659,660

後附之附註係本個體財務報告之一部分。

董事長：簡士堡



經理人：龔楚喬



會計主管：吳曉萍



信紘科技股份有限公司

個體現金流量表

民國 114 年及 113 年 1 月 1 日至 12 月 31 日

單位：新台幣仟元

代 碼		114年度	113年度
	營業活動之現金流量		
A10000	本年度稅前淨利	\$ 814,047	\$ 540,367
A20010	收益費損項目		
A20100	折舊費用 (含投資性不動產)	74,551	56,557
A20200	攤銷費用	3,686	2,941
A20300	預期信用減損損失	12,395	252
A20400	透過損益按公允價值衡量之金 融資產利益	( 34,034)	( 983)
A20900	財務成本	27,889	16,176
A21300	股利收入	( 2,266)	-
A21200	利息收入	( 10,259)	( 17,327)
A21900	股份基礎給付酬勞成本	46,794	14,414
A22400	採用權益法認列之子公司及關 聯企業損失 (利益) 之份額	4,098	( 35,665)
A22500	處分及報廢不動產、廠房及設 備 (利益) 損失	( 29)	6,655
A23700	存貨跌價及呆滯損失	14,838	8,787
A23900	與子公司之未實現銷貨利益	49	246
A24000	與子公司之已實現銷貨利益	( 1,528)	( 187)
A30000	營業資產及負債之淨變動數		
A31130	應收票據	9,517	6,491
A31150	應收帳款	( 776,023)	( 540,188)
A31160	應收帳款—關係人	( 110,037)	( 14,338)
A31190	其他應收款—關係人	( 6,646)	10,339
A31200	存 貨	( 135,165)	( 146,094)
A31230	預付款項	( 14,554)	( 132,313)
A31240	其他流動資產	29,794	( 27,647)
A32125	合約負債	207,551	112,108
A32150	應付帳款	147,641	174,665
A32160	應付帳款—關係人	( 36,302)	( 2,003)
A32180	其他應付款	81,375	59,597
A32190	其他應付款—關係人	6,762	( 536)
A32200	負債準備	30,564	22,614
A32230	其他流動負債	152	95
A33000	營運產生之現金流入	384,860	115,023

(接次頁)

(承前頁)

代 碼		114年度	113年度
A33100	收取之利息	\$ 10,222	\$ 17,247
A33300	支付之利息	( 27,437)	( 16,189)
A33500	支付之所得稅	( 117,591)	( 78,954)
AAAA	營業活動之淨現金流入	<u>250,054</u>	<u>37,127</u>
投資活動之現金流量			
B00040	取得按攤銷後成本衡量之金融資產	-	( 3,000)
B00100	取得透過損益按公允價值衡量之金融資產	-	( 13,422)
B01800	取得採用權益法之投資	( 365,431)	( 31,337)
B02700	購置不動產、廠房及設備	( 109,140)	( 44,160)
B02800	處分不動產、廠房及設備價款	29	395
B03700	存出保證金增加	( 1,989)	( 409)
B04300	其他應收款-關係人增加	( 20,038)	-
B04500	購置無形資產	( 11,664)	( 1,215)
B06700	其他非流動資產增加	-	( 935)
B07100	預付設備款增加	( 18,665)	( 22,447)
B07600	收取子公司及關聯企業之股利	74,629	29,566
B07600	收取其他股利	<u>2,266</u>	<u>-</u>
BBBB	投資活動之淨現金流出	<u>( 450,003)</u>	<u>( 86,964)</u>
籌資活動之現金流量			
C00100	短期借款增加	540,000	290,000
C01600	舉借長期借款	200,000	152
C01700	償還長期借款	( 91,353)	( 64,241)
C03000	存入保證金增加	-	11
C03100	存入保證金減少	( 330)	-
C04020	租賃負債本金償還	( 9,155)	( 6,643)
C04500	發放現金股利	( 394,829)	( 289,272)
C04600	現金增資	<u>472,551</u>	<u>179,652</u>
CCCC	籌資活動之淨現金流入	<u>716,884</u>	<u>109,659</u>
EEEE	現金及約當現金淨增加	516,935	59,822
E00100	年初現金及約當現金餘額	<u>752,956</u>	<u>693,134</u>
E00200	年底現金及約當現金餘額	<u>\$ 1,269,891</u>	<u>\$ 752,956</u>

後附之附註係本個體財務報告之一部分。

董事長：簡士堡



經理人：龔楚喬



會計主管：吳曉萍



信紘科技股份有限公司

個體財務報告附註

民國 114 年及 113 年 1 月 1 日至 12 月 31 日

(除另註明外，金額以新台幣仟元為單位)

一、公司沿革

信紘科技股份有限公司（以下稱「本公司」）係於 84 年 10 月 17 日經核准成立，本公司主要營業項目為提供系統整合工程，包含化學供應系統、氣體供應系統、研磨液供應系統、氣液混合設備、儀電控制系統等產品服務以及製程機能水及製程特殊廢液處理三大領域。

本公司股票自 107 年 11 月 13 日起在財團法人中華民國證券櫃檯買賣中心上櫃買賣。

本個體財務報告係以本公司之功能性貨幣新台幣表達。

二、通過財務報告之日期及程序

本個體財務報告於 115 年 3 月 6 日經董事會通過。

三、新發布及修訂準則及解釋之適用

- (一) 初次適用金融監督管理委員會（以下稱「金管會」）認可並發布生效之國際財務報導準則（IFRS）、國際會計準則（IAS）、解釋（IFRIC）及解釋公告（SIC）（以下稱「IFRS 會計準則」）

適用修正後之金管會認可並發布生效之 IFRS 會計準則不致造成本公司會計政策之重大變動。

- (二) 115 年適用之金管會認可之 IFRS 會計準則

新發布 / 修正 / 修訂準則及解釋	IASB 發布之生效日
IFRS 9 及 IFRS 7 之修正「金融工具之分類與衡量之修正」	2026 年 1 月 1 日
IFRS 9 及 IFRS 7 之修正「涉及依賴自然電力之合約」	2026 年 1 月 1 日
「IFRS 會計準則之年度改善—第 11 冊」	2026 年 1 月 1 日
IFRS 17「保險合約」(含 2020 年及 2021 年之修正)	2023 年 1 月 1 日

截至本個體財務報告通過發布日止，本公司評估上述準則之修正將不致對財務狀況與財務績效造成重大影響。

(三) 國際會計準則理事會 (IASB) 已發布但尚未經金管會認可並發布生效之 IFRS 會計準則

新發布 / 修正 / 修訂準則及解釋	IASB 發布之生效日(註1)
IFRS 10 及 IAS 28 之修正「投資者與其關聯企業或合資間之資產出售或投入」	未 定
IFRS 18 「財務報表中之表達與揭露」	2027 年 1 月 1 日 (註 2)
IFRS 19 「不具公共課責性之子公司：揭露」 (含 2025 年之修正)	2027 年 1 月 1 日
IAS 21 之修正「換算為高度通貨膨脹之表達貨幣」	2027 年 1 月 1 日

註 1：除另註明外，上述新發布 / 修正 / 修訂準則或解釋係於各該日期以後開始之年度報導期間生效。

註 2：金管會於 114 年 9 月 25 日宣布我國企業應自 117 年 1 月 1 日適用 IFRS 18，亦得於金管會認可 IFRS 18 後，選擇提前適用。

IFRS 18 「財務報表中之表達與揭露」及相關配套修正

IFRS 18 將取代 IAS 1「財務報表之表達」，該準則主要變動包括：

- 本公司應評估是否具有投資於特定類型之資產及提供融資予客戶之特定主要經營活動，據以將損益表之收益及費損項目分為營業、投資、籌資、所得稅及停業單位種類。
- 損益表應列報營業損益、籌資前稅前損益以及損益之小計及總計。
- 提供指引以強化彙總及細分規定：本公司須辨認個別交易或其他事項所產生之資產、負債、權益、收益、費損及現金流量，並以共同特性為基礎進行分類與彙總，俾使主要財務報表列報之各單行項目至少具有一項類似特性。具有非類似特性之項目於主要財務報表及附註中應予細分。本公司僅於無法找出較具資訊性之標示時，始將該等項目標示為「其他」。
- 增加管理階層定義之績效衡量之揭露：本公司於進行財務報表外之公開溝通，以及向財務報表使用者溝通對本公司整體財務績效某一層面之管理階層觀點時，應於財務報表單一附註揭露管理階層定義之績效衡量相關資訊，包括該衡量之描述、如何計算、其與 IFRS 會計準則明定之小計或總計之調節以及相關調節項目之所得稅與非控制權益影響等。

此外，IAS 7「現金流量表」進行以下配套修正：

- 合併公司以間接法編製營業活動之現金流量時，應以營業損益作為調節起始點。
- 合併公司收取之利息及股利應分類為投資活動，而支付之利息及股利應分類為籌資活動。若合併公司經評估具有特定主要經營活動，須考量損益表中列報股利收入、利息收入及利息費用之種類，據以決定收取股利、收取利息及支付利息於現金流量表中之分類，惟上述各項現金流量僅能各自分類於現金流量表之單一活動中。

除上述影響外，截至本個體財務報告通過發布日止，本公司仍持續評估各號準則、解釋之修正對財務狀況與財務績效之其他影響，相關影響待評估完成時予以揭露。

#### 四、重大會計政策之彙總說明

##### (一) 遵循聲明

本個體財務報告係依照證券發行人財務報告編製準則編製。

##### (二) 編製基礎

除按公允價值衡量之金融工具外，本個體財務報告係依歷史成本基礎編製。

公允價值衡量依照相關輸入值之可觀察程度及重要性分為第 1 等級至第 3 等級：

1. 第 1 等級輸入值：係指於衡量日可取得之相同資產或負債於活躍市場之報價（未經調整）。
2. 第 2 等級輸入值：係指除第 1 等級之報價外，資產或負債直接（亦即價格）或間接（亦即由價格推導而得）之可觀察輸入值。
3. 第 3 等級輸入值：係指資產或負債之不可觀察之輸入值。

本公司於編製個體財務報告時，對投資子公司及關聯企業係採權益法處理。為使本個體財務報告之本年度損益、其他綜合損益及權益與本公司合併財務報告中歸屬於本公司業主之本年度損益、其他綜合損益及權益相同，個體基礎與合併基礎下若干會計處理差異係調整「採用權益法之投資」、「採用權益法認列之子公司及關聯企

業損益之份額」、「採用權益法認列之子公司及關聯企業其他綜合損益之份額」暨相關權益項目。

(三) 資產與負債區分流動與非流動之標準

流動資產包括：

1. 主要為交易目的而持有之資產；
2. 預期於資產負債表日後 12 個月內實現之資產；及
3. 現金及約當現金（但不包括於資產負債表日後逾 12 個月用以交換或清償負債而受到限制者）。

流動負債包括：

1. 主要為交易目的而持有之負債；
2. 於資產負債表日後 12 個月內到期清償之負債，以及
3. 於資產負債表日不具有實質權利可將清償期限遞延至資產負債表日後至少 12 個月之負債。

非屬上述流動資產或流動負債者，係分類為非流動資產或非流動負債。

本公司從事建造工程部分，其營業週期長於一年，是以與營建業務相關之資產及負債，係按正常營業週期作為劃分流動或非流動之標準。

(四) 外 幣

本公司編製財務報告時，以本公司功能性貨幣以外之貨幣（外幣）交易者，依交易日匯率換算為功能性貨幣記錄。

外幣貨幣性項目於每一資產負債表日以收盤匯率換算。因交割貨幣性項目或換算貨幣性項目產生之兌換差額，於發生當期認列於損益。

以公允價值衡量之外幣非貨幣性項目係以決定公允價值當日之匯率換算，所產生之兌換差額列為當期損益，惟屬公允價值變動認列於其他綜合損益者，其產生之兌換差額列於其他綜合損益。

以歷史成本衡量之外幣非貨幣性項目係以交易日之匯率換算，不再重新換算。

於編製個體財務報告時，國外營運機構（包含營運所在國家或使用之貨幣與本公司不同之子公司）之資產及負債以每一資產負債表日匯率換算為新台幣。收益及費損項目係以當期平均匯率換算，所產生之兌換差額列於其他綜合損益。

若本公司處分國外營運機構之所有權益，所有與該國外營運機構相關之累計兌換差額將重分類至損益。

#### (五) 存 貨

存貨包括原料、製成品及在製品。存貨係以成本與淨變現價值孰低衡量，比較成本與淨變現價值時除同類別存貨外係以個別項目為基礎。淨變現價值係指在正常情況下之估計售價減除至完工尚需投入之估計成本及完成出售所需之估計成本後之餘額。存貨成本之計算係採加權平均法。

#### (六) 投資子公司

本公司採用權益法處理對子公司之投資。

子公司係指本公司具有控制之個體。

權益法下，投資原始依成本認列，取得日後帳面金額係隨本公司所享有之子公司損益及其他綜合損益份額與利潤分配而增減。此外，針對本公司可享有子公司其他權益之變動係按持股比例認列。

當本公司對子公司所有權權益之變動未導致喪失控制者，係作為權益交易處理。投資帳面金額與所支付或收取對價之公允價值間之差額，係直接認列為權益。

當本公司對子公司之損失份額等於或超過其在該子公司之權益（包括權益法下子公司之帳面金額及實質上屬於本公司對該子公司淨投資組成部分之其他長期權益）時，係繼續按持股比例認列損失。

本公司評估減損時，係以財務報告整體考量現金產生單位並比較其可回收金額與帳面金額。嗣後若資產可回收金額增加時，將減損損失之迴轉認列為利益，惟資產於減損損失迴轉後之帳面金額，不得超過該項資產在未認列減損損失之情況下，減除應提列攤銷後之帳面金額。

本公司與子公司之順流交易未實現損益於個體財務報告予以銷除。本公司與子公司之逆流及側流交易所產生之損益，僅在與本公司對子公司權益無關之範圍內，認列於個體財務報告。

#### (七) 投資關聯企業

關聯企業係指本公司具有重大影響，但非屬子公司或合資之企業。

本公司對投資關聯企業係採用權益法。

權益法下，投資關聯企業原始依成本認列，取得日後帳面金額係隨本公司所享有之關聯企業損益及其他綜合損益份額與利潤分配而增減。此外，針對本公司可享有關聯企業權益之變動係按持股比例認列。

取得成本超過本公司於取得日所享有關聯企業可辨認資產及負債淨公允價值份額之數額列為商譽，該商譽係包含於該投資之帳面金額且不得攤銷；本公司於取得日所享有關聯企業可辨認資產及負債淨公允價值份額超過取得成本之數額列為當期損益。

關聯企業發行新股時，本公司若未按持股比例認購，致使持股比例發生變動，並因而使投資之股權淨值發生增減時，其增減數調整資本公積—採權益法認列關聯企業股權淨值之變動數及採用權益法之投資。惟若未按持股比例認購或取得致使對關聯企業之所有權權益減少者，於其他綜合損益中所認列與該關聯企業有關之金額按減少比例重分類，其會計處理之基礎係與關聯企業若直接處分相關資產或負債所必須遵循之基礎相同；前項調整如應借記資本公積，而採用權益法之投資所產生之資本公積餘額不足時，其差額借記保留盈餘。

當本公司對關聯企業之損失份額等於或超過其在該關聯企業之權益（包括權益法下投資關聯企業之帳面金額及實質上屬於本公司對該關聯企業淨投資組成部分之其他長期權益）時，即停止認列進一步之損失。本公司僅於發生法定義務、推定義務或已代關聯企業支付款項之範圍內，認列額外損失及負債。

本公司於評估減損時，係將投資之整體帳面金額（含商譽）視為單一資產比較可回收金額與帳面金額，進行減損測試，所認列之減損損失不分攤至構成投資帳面金額組成部分之任何資產，包括商譽。減損損失之任何迴轉，於該投資之可回收金額後續增加之範圍內予以認列。

本公司與關聯企業間之逆流、順流及側流交易所產生之損益，僅在與本公司對關聯企業權益無關之範圍內，認列於個體財務報告。

#### (八) 不動產、廠房及設備

不動產、廠房及設備係以成本認列，後續以成本減除累計折舊及累計減損損失後之金額衡量。

除自有土地不提列折舊外，不動產、廠房及設備於耐用年限內按直線基礎，對每一重大部分單獨提列折舊。本公司至少於每一年度結束日對估計耐用年限、殘值及折舊方法進行檢視，並推延適用會計估計值變動之影響。

不動產、廠房及設備除列時，淨處分價款與該資產帳面金額間之差額係認列於損益。

#### (九) 投資性不動產

投資性不動產係為賺取租金或資本增值或兩者兼具而持有之不動產。

投資性不動產原始以成本（包括交易成本）衡量，後續以成本減除累計折舊及累計減損損失後之金額衡量。

投資性不動產採直線基礎提列折舊。

投資性不動產係以開始轉供自用日之帳面金額轉列不動產、廠房及設備。

不動產、廠房及設備之不動產係以結束自用時之帳面金額轉列投資性不動產。

投資性不動產除列時，淨處分價款與該資產帳面金額間之差額係認列於損益。

## (十) 無形資產

### 1. 單獨取得

單獨取得之有限耐用年限無形資產原始以成本衡量，後續係以成本減除累計攤銷及累計減損損失後之金額衡量。無形資產於耐用年限內按直線基礎進行攤銷，本公司至少於每一年度結束日對估計耐用年限、殘值及攤銷方法進行檢視，並推延適用會計估計值變動之影響。

### 2. 除 列

無形資產除列時，淨處分價款與該資產帳面金額間之差額係認列於當期損益。

## (十一) 不動產、廠房及設備、使用權資產、投資性不動產及無形資產之減損

本公司於每一資產負債表日評估是否有任何跡象顯示不動產、廠房及設備、使用權資產、投資性不動產及無形資產可能已減損。若有任一減損跡象存在，則估計該資產之可回收金額。倘無法估計個別資產之可回收金額，本公司估計該資產所屬現金產生單位之可回收金額。

可回收金額為公允價值減出售成本與其使用價值之較高者。個別資產或現金產生單位之可回收金額若低於其帳面金額時，將該資產或現金產生單位之帳面金額調減至其可回收金額，減損損失係認列於損益。

當減損損失於後續迴轉時，該資產或現金產生單位相關資產之帳面金額調增至修訂後之可回收金額，惟增加後之帳面金額以不超過該資產或現金產生單位若未於以前年度認列減損損失時所決定之帳面金額（減除攤銷或折舊）。減損損失之迴轉係認列於損益。

## (十二) 金融工具

金融資產與金融負債於本公司成為該工具合約條款之一方時認列於個體資產負債表。

原始認列金融資產與金融負債時，若金融資產或金融負債非屬透過損益按公允價值衡量者，係按公允價值加計直接可歸屬於取得或發行金融資產或金融負債之交易成本衡量。直接可歸屬於取得或發行透過損益按公允價值衡量之金融資產或金融負債之交易成本，則立即認列為損益。

## 1. 金融資產

金融資產之慣例交易係採交易日會計認列及除列。

### (1) 衡量種類

本公司所持有之金融資產種類為透過損益按公允價值衡量之金融資產與按攤銷後成本衡量之金融資產。

#### A. 透過損益按公允價值衡量之金融資產

透過損益按公允價值衡量之金融資產包括強制透過損益按公允價值衡量。強制透過損益按公允價值衡量之金融資產包括未指定透過其他綜合損益按公允價值衡量之權益工具投資。

透過損益按公允價值衡量之金融資產係按公允價值衡量，所產生之股利係認列於其他收入，再衡量產生之利益或損失則係認列於其他利益及損失。公允價值之決定方式請參閱附註二七。

#### B. 按攤銷後成本衡量之金融資產

本公司投資金融資產若同時符合下列兩條件，則分類為按攤銷後成本衡量之金融資產：

- a. 係於某經營模式下持有，該模式之目的係持有金融資產以收取合約現金流量；及
- b. 合約條款產生特定日期之現金流量，該等現金流量完全為支付本金及流通在外本金金額之利息。

按攤銷後成本衡量之金融資產（包括現金及約當現金、按攤銷後成本衡量之債務工具投資、應收票據、應收帳款、其他應收款及存出保證金等）於原始認列後，

係以有效利息法決定之總帳面金額減除任何減損損失之攤銷後成本衡量，任何外幣兌換損益則認列於損益。

除下列兩種情況外，利息收入係以有效利率乘以金融資產總帳面金額計算：

- a. 購入或創始之信用減損金融資產，利息收入係以信用調整後有效利率乘以金融資產攤銷後成本計算。
- b. 非屬購入或創始之信用減損，但後續變成信用減損之金融資產，應自信用減損後之次一報導期間起以有效利率乘以金融資產攤銷後成本計算利息收入。

信用減損金融資產係指發行人或債務人已發生重大財務困難、違約、債務人很有可能聲請破產或其他財務重整或由於財務困難而使金融資產之活絡市場消失。

約當現金包括自取得日起 3 個月內、高度流動性、可隨時轉換成定額現金且價值變動風險甚小之定期存款，係用於滿足短期現金承諾。

## (2) 金融資產及合約資產之減損

本公司於每一資產負債表日按預期信用損失評估按攤銷後成本衡量之金融資產（含應收帳款）及合約資產之減損損失。

應收帳款及合約資產均按存續期間預期信用損失認列備抵損失。其他金融資產係先評估自原始認列後信用風險是否顯著增加，若未顯著增加，則按 12 個月預期信用損失認列備抵損失，若已顯著增加，則按存續期間預期信用損失認列備抵損失。

預期信用損失係以發生違約之風險作為權重之加權平均信用損失。12 個月預期信用損失係代表金融工具於報導日後 12 個月內可能違約事項所產生之預期信用損失，存續期間預期信用損失則代表金融工具於預期存續期間所有可能違約事項產生之預期信用損失。

所有金融資產之減損損失係藉由備抵帳戶調降其帳面金額。

### (3) 金融資產之除列

本公司僅於對來自金融資產現金流量之合約權利失效，或已移轉金融資產且該資產所有權之幾乎所有風險及報酬已移轉予其他企業時，始將金融資產除列。

按攤銷後成本衡量之金融資產整體除列時，其帳面金額與所收取對價間之差額係認列於損益。

## 2. 權益工具

本公司發行之權益工具係以取得之價款扣除直接發行成本後之金額認列。

再取回本公司本身之權益工具係於權益項下認列與減除。購買、出售、發行或註銷本公司本身之權益工具不認列於損益。

## 3. 金融負債

### (1) 後續衡量

本公司所有金融負債係以有效利息法按攤銷後成本衡量。

### (2) 金融負債之除列

除列金融負債時，其帳面金額與所支付對價（包含任何所移轉之非現金資產或承擔之負債）間之差額認列為損益。

## (十三) 負債準備

認列為負債準備之金額係考量義務之風險及不確定性，而為資產負債表日清償義務所需支出之最佳估計值。負債準備係以清償義務之估計現金流量折現值衡量。

### 1. 虧損性合約

當本公司預期履行合約義務所不可避免之成本超過預期從該合約可獲得之經濟效益時，認列因虧損性合約產生之現時義務為負債準備。

## 2. 保 固

於銷售合約下之保固義務係依管理階層對清償本公司義務所需支出之最佳估計值，於相關商品認列收入時認列。

### (十四) 收入認列

本公司於客戶合約辨認履約義務後，將交易價格分攤至各履約義務，並於滿足各履約義務時認列收入。

#### 1. 商品銷貨收入

商品銷貨收入主係來自機能水設備之銷售。由於機能水設備於運抵客戶指定地點並進行安裝測試後，客戶對商品已有訂定價格與使用之權利之主要責任，並承擔商品陳舊過時風險，本公司係於該時點認列收入及應收帳款／合約資產並於履行剩餘義務後轉列應收帳款。

#### 2. 工程收入

主係高科技產業製程之廠務系統整合工程及附屬設備與相關供應系統之建造合約，於建造過程中即受客戶控制，本公司係隨時間逐步認列收入。由於建造所投入之成本與履約義務之完成程度直接相關，本公司係以實際投入成本佔預期總成本比例衡量完成進度。本公司於建造過程逐步認列合約資產，於開立帳單時將其轉列為應收帳款。若已收取之工程款超過認列收入之金額，差額係認列為合約負債。依合約條款由客戶扣留之工程保留款旨在確保本公司完成所有合約義務，於本公司履約完成前係認列為合約資產。

### (十五) 租 賃

本公司於合約成立日評估合約是否係屬（或包含）租賃。

#### 1. 本公司為出租人

當租賃條款係移轉附屬於資產所有權之幾乎所有風險與報酬予承租人，則將其分類為融資租賃。所有其他租賃則分類為營業租賃。

營業租賃下，租賃給付係按直線基礎於相關租賃期間內認列為收益。

當租賃同時包含土地及建築物要素時，本公司係依附屬於各要素所有權之幾乎所有風險與報酬是否已移轉予承租人以評估各要素之分類係為融資租賃或營業租賃。租賃給付按合約成立日土地及建築物租賃權利之公允價值相對比例分攤予土地及建築物。若租賃給付能可靠地分攤至此兩項要素，各要素係按所適用之租賃分類處理。若租賃給付無法可靠地分攤至此兩項要素，則整體租賃係分類為融資租賃，惟若此兩項要素均明顯符合營業租賃標準，則整體租賃分類為營業租賃。

## 2. 本公司為承租人

除適用認列豁免之低價值標的資產租賃及短期租賃之租賃給付係按直線基礎於租賃期間內認列為費用，其他租賃皆於租賃開始日認列使用權資產及租賃負債。

使用權資產原始按成本（包含租賃負債之原始衡量金額、租賃開始日前支付之租賃給付減除收取之租賃誘因、原始直接成本及復原標的資產之估計成本）衡量，後續按成本減除累計折舊及累計減損損失後之金額衡量，並調整租賃負債之再衡量數。使用權資產係單獨表達於個體資產負債表。

使用權資產採直線基礎自租賃開始日起至耐用年限屆滿時或租賃期間屆滿時兩者之較早者提列折舊。

租賃負債原始按租賃給付之現值衡量。若租賃隱含利率容易確定，租賃給付使用該利率折現。若該利率並非容易確定，則使用承租人增額借款利率。

後續，租賃負債採有效利息法按攤銷後成本基礎衡量，且利息費用係於租賃期間分攤。若租賃期間變動導致未來租賃給付有變動，本公司再衡量租賃負債，並相對調整使用權資產，惟若使用權資產之帳面金額已減至零，則剩餘之再衡量金額認列於損益中。租賃負債係單獨表達於個體資產負債表。

## (十六) 借款成本

直接可歸屬於取得、建造或生產符合要件之資產之借款成本，係作為該資產成本之一部分，直到該資產達到預定使用或出售狀態之幾乎所有必要活動已完成為止。

特定借款如於符合要件之資本支出發生前進行暫時投資而賺取之投資收入，係自符合資本化條件之借款成本中減除。

除上述外，所有其他借款成本係於發生當期認列為損益。

## (十七) 員工福利

### 1. 短期員工福利

短期員工福利相關負債係以換取員工服務而預期支付之非折現金額衡量。

### 2. 退職後福利

確定提撥退休計畫之退休金係於員工提供服務期間將應提撥之退休金數額認列為費用。

## (十八) 股份基礎給付協議

員工認股權係按給與日權益工具之公允價值及預期既得之最佳估計數量，於既得期間內以直線基礎認列費用，並同時調整資本公積一員工認股權。若其於給與日立即既得，係於給與日全數認列費用。本公司辦理現金增資保留員工認購，係確認員工認購股數之日為給與日。

本公司於每一資產負債表日修正預期既得之員工認股權估計數量。若有修正原估計數量，其影響數係認列為損益，使累計費用反映修正之估計值，並相對調整資本公積一員工認股權。

## (十九) 所得稅

所得稅費用係當期所得稅及遞延所得稅之總和。

### 1. 當期所得稅

本公司依所得稅申報轄區所制定之法規決定當期所得（損失），據以計算應付（可回收）之所得稅。

依中華民國所得稅法規定計算之未分配盈餘加徵所得稅，係於股東會決議年度認列。

以前年度應付所得稅之調整，列入當期所得稅。

## 2. 遞延所得稅

遞延所得稅係依帳載資產及負債帳面金額與計算課稅所得之課稅基礎二者所產生之暫時性差異計算。

遞延所得稅負債一般係就所有應課稅暫時性差異予以認列，而遞延所得稅資產則於很有可能有課稅所得以供可減除暫時性差異所產生之所得稅抵減使用時認列。

與投資子公司及關聯企業相關之應課稅暫時性差異皆認列遞延所得稅負債，惟本公司若可控制暫時性差異迴轉之時點，且該暫時性差異很有可能於可預見之未來不會迴轉者除外。與此類投資有關之可減除暫時性差異，僅於其很有可能有足夠課稅所得用以實現暫時性差異，且於可預見之未來預期將迴轉的範圍內，予以認列遞延所得稅資產。

遞延所得稅資產之帳面金額於每一資產負債表日予以重新檢視，並針對已不再很有可能有足夠之課稅所得以供其回收所有或部分資產者，調減帳面金額。原未認列為遞延所得稅資產者，亦於每一資產負債表日予以重新檢視，並在未來很有可能產生課稅所得以供其回收所有或部分資產者，調增帳面金額。

遞延所得稅資產及負債係以預期負債清償或資產實現當期之稅率衡量，該稅率係以資產負債表日已立法或已實質性立法之稅率及稅法為基礎。遞延所得稅負債及資產之衡量係反映本公司於資產負債表日預期回收或清償其資產及負債帳面金額之方式所產生之租稅後果。

## 3. 當期及遞延所得稅

當期及遞延所得稅係認列於損益，惟與認列於其他綜合損益或直接計入權益之項目相關之當期及遞延所得稅係分別認列於其他綜合損益或直接計入權益。

## 五、重大會計判斷、估計及假設不確定性之主要來源

本公司於採用會計政策時，對於不易自其他來源取得相關資訊者，管理階層必須基於歷史經驗及其他攸關之因素作出相關之判斷、估計及假設。實際結果可能與估計有所不同。

本公司於發展重大會計估計值時，管理階層將持續檢視估計與基本假設。若估計之修正僅影響當期，則於修正當期認列；若會計估計之修正同時影響當期及未來期間，則於修正當期及未來期間認列。

### 估計及假設不確定性之主要來源

#### 建造合約

建造合約工程損益之認列係參照合約活動之完成程度分別認列收入及成本，並以至今完工已發生合約成本佔估計總合約成本之比例衡量完成程度。合約約定之獎勵金、賠償款等變動對價，僅於相關不確定性後續消除時，將該等金額納入並認列之累積收入金額高度很有可能不會發生重大迴轉，始將其納入合約收入。

由於估計總成本及合約項目等係由管理階層針對不同工程之性質、預計發包金額、工期、工程施作及工法等進行評估及判斷而得，因而可能影響完工百分比及工程損益之計算。(請參閱附註二十)。

## 六、現金及約當現金

	<u>114年12月31日</u>	<u>113年12月31日</u>
庫存現金及週轉金	\$ 124	\$ 113
活期存款	1,270,127	588,432
約當現金		
銀行定期存款	-	164,411
	<u>\$ 1,270,251</u>	<u>\$ 752,956</u>

銀行活期存款及定期存款於資產負債表日之利率區間如下：

	<u>114年12月31日</u>	<u>113年12月31日</u>
活期存款	0.010%-0.705%	0.001%-3.700%
定期存款	-	3.850%-4.600%

七、透過損益按公允價值衡量之金融工具

	114年12月31日	113年12月31日
<u>金融資產—流動</u>		
強制透過損益按公允價值衡量		
非衍生金融資產		
—國內未上市（櫃）股票	\$ _____	\$ 37,503
<u>金融資產—非流動</u>		
強制透過損益按公允價值衡量		
非衍生金融資產		
—國內未上市（櫃）股票	\$ 71,537	\$ _____

本公司於 113 年 5 月 10 日董事會決議參與堯鉉系統科技股份有限公司現金增資案，增資金額為 13,422 仟元，增資後持股比例由原先 15.04% 降為 14.32%。

八、按攤銷後成本衡量之金融資產—非流動

	114年12月31日	113年12月31日
原始到期日超過 3 個月之定期		
存款（附註二九）	\$ 3,000	\$ 3,000

截至 114 年及 113 年 12 月 31 日止，定期存款年利率皆為 0.875%。

按攤銷後成本衡量之金融資產質押之資訊，請參閱附註二九。

九、應收票據、應收帳款及其他應收款

	114年12月31日	113年12月31日
應收票據	\$ _____	\$ 9,517
<u>應收帳款</u>		
按攤銷後成本衡量		
總帳面金額	\$ 960,767	\$ 274,308
減：備抵損失	( 12,743 )	( 348 )
	\$ 948,024	\$ 273,960
應收帳款—關係人（附註二八）	\$ 125,366	\$ 15,329
其他應收款		
（帳列其他流動資產）	\$ 2,091	\$ 2,121
減：備抵損失	( 2,091 )	( 2,091 )
	\$ _____	\$ 30
其他應收款—關係人		
（附註二八）	\$ 32,555	\$ 5,834

### (一) 應收票據及帳款

本公司對商品銷售之平均授信期間為 30~120 天，應收帳款不予計息。

為減輕信用風險，本公司管理階層指派專責團隊負責授信額度之決定、授信核准及其他監控程序以確保逾期應收帳款之回收已採取適當行動。此外，本公司於資產負債表日會逐一複核應收帳款之可回收金額以確保無法回收之應收帳款已提列適當減損損失。據此，本公司管理階層認為本公司之信用風險已顯著減少。

本公司按存續期間預期信用損失認列應收帳款之備抵損失。存續期間預期信用損失係使用準備矩陣計算，其考量客戶過去違約紀錄與現時財務狀況及產業經濟情勢，並同時考量 GDP 預測及產業展望。因本公司之信用損失歷史經驗顯示，不同客戶群之損失型態並無顯著差異，因此準備矩陣未進一步區分客戶群，僅以應收帳款逾期天數訂定預期信用損失率。

若有證據顯示交易對方面臨嚴重財務困難且本公司無法合理預期可回收金額，本公司直接沖銷相關應收帳款，惟仍會持續追索活動，因追索回收之金額則認列於損益。

本公司依準備矩陣衡量應收票據及帳款之備抵損失如下：

#### 114 年 12 月 31 日

	未逾期	逾期 1~90 天	逾期 91~180 天	逾期 181~365 天	逾期 超過 366 天	合計
預期信用損失率	-	-	2%	5%	10%	
總帳面金額	\$1,052,200	\$ 9,698	\$ 1,261	\$ 9,164	\$ 13,810	\$1,086,133
備抵損失 (存續期間 預期信用損失)	-	-	( 25)	( 462)	( 12,256)	( 12,743)
攤銷後成本	<u>\$1,052,200</u>	<u>\$ 9,698</u>	<u>\$ 1,236</u>	<u>\$ 8,702</u>	<u>\$ 1,554</u>	<u>\$1,073,390</u>

#### 113 年 12 月 31 日

	未逾期	逾期 1~90 天	逾期 91~180 天	逾期 181~365 天	逾期 超過 366 天	合計
預期信用損失率	-	-	2%	5%	10%	
總帳面金額	\$ 243,640	\$ 49,510	\$ 1,147	\$ 3,038	\$ 1,819	\$ 299,154
備抵損失 (存續期間 預期信用損失)	-	-	( 23)	( 152)	( 173)	( 348)
攤銷後成本	<u>\$ 243,640</u>	<u>\$ 49,510</u>	<u>\$ 1,124</u>	<u>\$ 2,886</u>	<u>\$ 1,646</u>	<u>\$ 298,806</u>

應收帳款備抵損失之變動資訊如下：

	114年度	113年度
年初餘額	\$ 348	\$ 96
加：本年度提列減損損失	<u>12,395</u>	<u>252</u>
年底餘額	<u>\$ 12,743</u>	<u>\$ 348</u>

(二)其他應收款

其他應收款備抵損失之變動資訊如下：

	114年度	113年度
年初及年底餘額	<u>\$ 2,091</u>	<u>\$ 2,091</u>

十、存 貨

	114年12月31日	113年12月31日
原 料	\$ 374,123	\$ 294,959
在 製 品	42,136	48,004
製 成 品	<u>54,037</u>	<u>7,006</u>
	<u>\$ 470,296</u>	<u>\$ 349,969</u>

114 及 113 年度與存貨相關之銷貨成本分別為 4,865,869 仟元及 2,749,373 仟元。銷貨成本分別包括存貨跌價及呆滯損失 14,838 仟元及 8,787 仟元。

十一、採用權益法之投資

	114年12月31日	113年12月31日
投資子公司	\$ 493,216	\$ 307,577
投資關聯企業	<u>119,963</u>	<u>11,401</u>
	<u>\$ 613,179</u>	<u>\$ 318,978</u>

(一) 投資子公司

	114年12月31日	113年12月31日
全智通科技股份有限公司	\$ 132,512	\$ 131,553
漢泰先進材料股份有限公司	123,209	135,486
Trusval Technology Japan 株式會社	103,958	17,890
信容科技股份有限公司 (信容公司)	10,353	13,917
Trusval Technology USA LLC	87,147	4,391
信華整合服務有限公司	13,864	4,340
Trusval Technology (Thailand) Co., Ltd.	3,032	-
銳源環境科技股份有限公司 (銳源公司)	19,141	-
	<u>\$ 493,216</u>	<u>\$ 307,577</u>

子 公 司 名 稱	所 有 權 權 益 及 表 決 權 百 分 比	
	114年12月31日	113年12月31日
全智通科技股份有限公司	100.00%	100.00%
漢泰先進材料股份有限公司	100.00%	100.00%
信容科技股份有限公司	59.82%	80.95%
Trusval Technology USA LLC	100.00%	100.00%
Trusval Technology Japan 株式會社	100.00%	100.00%
信華整合服務有限公司	100.00%	100.00%
Trusval Technology (Thailand) Co., Ltd.	100.00%	100.00%
銳源環境科技股份有限公司	90.00%	-

114 及 113 年度採用權益法之子公司之損益及其他綜合損益份額，係依據各子公司同期間經會計師查核之財務報表認列。

本公司董事會於 113 年 3 月 8 日及 114 年 3 月 10 日決議放棄認購子公司信容公司現金增資，致持股比例由 85% 分別下降至 80.95% 及 59.82%，請參閱附註二五。

本公司董事會於 115 年 3 月 6 日決議放棄認購子公司信容公司現金增資，預計持股比率將由 59.82% 下降至 48%，經考量相對於其他股東所持有表決權之絕對多寡、相對大小及分佈，初步判斷本公司仍具主導信容公司攸關活動之實質能力，故仍將其列為子公司。

為充實 Trusval Technology Japan 株式會社之營運資金，本公司董事會分別於 113 年 5 月 10 日及 114 年 11 月 10 日決議以不超過日幣 80,000 仟元及日幣 50,000 仟元額度內辦理現金增資，並分別於 113 年 5 月 31 日及 114 年 12 月 2 日投入資本日幣 80,000 仟元及日幣 50,000 仟元。

美國子公司 Trusval Technology USA LLC 已於 112 年 8 月 30 日成立，本公司並分別於 113 年 4 月、113 年 10 月、114 年 2 月及 114 年 8 月投資美元 100 仟元、美元 200 仟元、美元 1,000 仟元及美元 3,000 仟元。

為因應客戶需求與未來派工需求，本公司董事會於 113 年 8 月 5 日決議成立 100% 持股之信華公司，該案經主管機關於 113 年 10 月 24 日核准登記在案，並於 113 年 10 月 7 日投資 5,000 仟元。

為因應客戶需求與考量當地商業機會，本公司董事會於 113 年 8 月 5 日決議成立泰國合資公司 Trusval Technology (Thailand) Co., Ltd.，該案經主管機關於 113 年 11 月 27 日核准登記在案，並於 114 年 1 月投資泰銖 4,900 仟元。

為提升循環經濟價值定位，本公司董事會於 114 年 8 月 5 日決議以不超過 20,000 仟元投資銳源公司，並於 114 年 9 月 24 日完成設立登記。

信容公司於 114 年 2 月 12 日董事會決議於設立信容電子(香港)有限公司，以加強在亞洲市場的競爭力並拓展業務，並於 114 年 4 月 2 日完成設立登記，惟截至 115 年 3 月 13 日止，尚未實際投入資本。

## (二) 投資關聯企業

	114年12月31日	113年12月31日
<u>個別不重大之關聯企業</u>		
永騰鐳接科技股份有限公司 (永騰公司)	\$ 8,963	\$ 11,401
新寶紘科技股份有限公司	<u>111,000</u>	<u>-</u>
	<u>\$ 119,963</u>	<u>\$ 11,401</u>

為因應市場需求，投入功能性膜層塗佈技術開發，結合國內優秀高分子膠料製造能力佈局高階半導體膠帶塗層應用，本公司董事會於114年8月26日決議成立合資公司新寶紘科技股份有限公司，並於114年11月10日投資111,000仟元，本公司之持股比例為30%，該公司於114年12月26日核准設立完成。

上述關聯企業之業務性質、主要營業場所及公司註冊之國家資訊，請參閱附表五。

以下彙總性財務資訊係以114年及113年12月31日經會計師查核之財務報表為基礎編製，並已反映採權益法時所作之調整。

	114年度	113年度
本公司享有之份額		
本年度(損失)利益	(\$ <u>149</u> )	<u>\$ 1,185</u>

## 十二、不動產、廠房及設備

	自有土地	建築物	機器設備	運輸設備	租賃改良	其他設備	未完工程	合計
<u>成本</u>								
113年1月1日餘額	\$ 222,682	\$ 272,561	\$ 82,836	\$ 6,234	\$ 4,631	\$ 49,837	\$ -	\$ 638,781
增添	-	5,983	24,372	-	269	28,203	-	58,827
處分	-	-	(14,654)	-	-	(440)	-	(15,094)
重分類	-	5,760	922	-	-	22,846	-	29,528
113年12月31日餘額	<u>222,682</u>	<u>284,304</u>	<u>93,476</u>	<u>6,234</u>	<u>4,900</u>	<u>100,446</u>	<u>-</u>	<u>712,042</u>
<u>累計折舊</u>								
113年1月1日餘額	-	153,482	31,948	6,234	2,921	36,021	-	230,606
處分	-	-	(7,604)	-	-	(440)	-	(8,044)
折舊費用	-	16,519	15,745	-	750	10,342	-	43,356
113年12月31日餘額	-	<u>170,001</u>	<u>40,089</u>	<u>6,234</u>	<u>3,671</u>	<u>45,923</u>	-	<u>265,918</u>
113年12月31日淨額	<u>\$ 222,682</u>	<u>\$ 114,303</u>	<u>\$ 53,387</u>	<u>\$ -</u>	<u>\$ 1,229</u>	<u>\$ 54,523</u>	<u>\$ -</u>	<u>\$ 446,124</u>
<u>成本</u>								
114年1月1日餘額	\$ 222,682	\$ 284,304	\$ 93,476	\$ 6,234	\$ 4,900	\$ 100,446	\$ -	\$ 712,042
增添	-	31,516	42,802	-	-	20,592	-	94,910
處分	-	-	(591)	(576)	-	(219)	-	(1,386)
重分類	-	-	225	-	-	-	8,050	8,275
114年12月31日餘額	<u>222,682</u>	<u>315,820</u>	<u>135,912</u>	<u>5,658</u>	<u>4,900</u>	<u>120,819</u>	<u>8,050</u>	<u>813,841</u>
<u>累計折舊</u>								
114年1月1日餘額	-	170,001	40,089	6,234	3,671	45,923	-	265,918
處分	-	-	(591)	(576)	-	(219)	-	(1,386)
折舊費用	-	18,644	21,701	-	626	17,585	-	58,556
114年12月31日餘額	-	<u>188,645</u>	<u>61,199</u>	<u>5,658</u>	<u>4,297</u>	<u>63,289</u>	-	<u>323,088</u>
114年12月31日淨額	<u>\$ 222,682</u>	<u>\$ 127,175</u>	<u>\$ 74,713</u>	<u>\$ -</u>	<u>\$ 603</u>	<u>\$ 57,530</u>	<u>\$ 8,050</u>	<u>\$ 490,753</u>

折舊費用係以直線基礎按下列耐用年數計提：

建築物及附屬設備	5至15年
機器設備	3至5年
運輸設備	5年
租賃改良	5年
其他設備	3至5年

設定作為借款擔保之不動產、廠房及設備金額，請參閱附註二九。

因公司營運發展考量，本公司董事會於 113 年 5 月 10 日決議於高雄橋頭科學園區新建廠辦大樓，建廠資金約新台幣 950,000 仟元。因原物料及人工成本上漲致建造成本提高，本公司董事會於 114 年 11 月 10 日決議追加建廠資金至 1,088,000 仟元，建廠資金將於建造期間分期依進度投入，預計總投資金額來源 2 成比率為自有資金支應，8 成比率動撥銀行長期融資額度。截至 114 年 12 月 31 日，已投入建造成本 8,050 仟元。

### 十三、租賃協議

#### (一) 使用權資產

	114年12月31日	113年12月31日
使用權資產帳面金額		
土地	\$ 44,060	\$ 47,870
建築物	14,694	15,370
運輸設備	<u>1,331</u>	<u>59</u>
	<u>\$ 60,085</u>	<u>\$ 63,299</u>
	114年度	113年度
使用權資產之增添	<u>\$ 6,256</u>	<u>\$ 49,454</u>
使用權資產之折舊費用		
土地	\$ 3,809	\$ 3,049
建築物	5,222	3,449
運輸設備	<u>439</u>	<u>177</u>
	<u>\$ 9,470</u>	<u>\$ 6,675</u>

(二) 租賃負債

	114年12月31日	113年12月31日
租賃負債帳面金額		
流    動	<u>\$ 9,558</u>	<u>\$ 8,130</u>
非 流 動	<u>\$ 51,750</u>	<u>\$ 56,077</u>

租賃負債之折現率區間如下：

	114年12月31日	113年12月31日
土    地	1.14%~1.91%	1.14%~1.91%
建 築 物	1.49%~1.93%	1.49%~1.92%
運輸設備	1.91%	1.30%

(三) 其他租賃資訊

	114年度	113年度
短期租賃費用	<u>\$ 21,072</u>	<u>\$ 11,569</u>
低價值資產租賃費用	<u>\$ 2,185</u>	<u>\$ 698</u>
租賃之現金（流出）總額	<u>(\$ 33,557)</u>	<u>(\$ 19,714)</u>

本公司選擇對符合短期租賃之建築物及符合低價值資產租賃之若干其他設備租賃適用認列之豁免，不對該等租賃認列相關使用權資產及租賃負債。

114年及113年12月31日適用認列豁免之短期租賃承諾（含資產負債表日以後開始之短期租賃承諾）金額分別為8,947仟元及4,882仟元。

十四、投資性不動產

	土	地	建 築 物	合 計
<u>成    本</u>				
113年12月31日餘額	<u>\$ 159,599</u>		<u>\$ 99,094</u>	<u>\$ 258,693</u>
<u>累計折舊</u>				
113年1月1日餘額	\$ -		\$ 48,659	\$ 48,659
折舊費用	-		<u>6,526</u>	<u>6,526</u>
113年12月31日餘額	<u>\$ -</u>		<u>\$ 55,185</u>	<u>\$ 55,185</u>
113年12月31日淨額	<u>\$ 159,599</u>		<u>\$ 43,909</u>	<u>\$ 203,508</u>

（接次頁）

(承前頁)

	土	地	建	築	物	合	計
<u>成 本</u>							
114年12月31日餘額	<u>\$ 159,599</u>		<u>\$ 99,094</u>			<u>\$ 258,693</u>	
<u>累計折舊</u>							
114年1月1日餘額	\$ -		\$ 55,185			\$ 55,185	
折舊費用	-		<u>6,525</u>			<u>6,525</u>	
114年12月31日餘額	<u>\$ -</u>		<u>\$ 61,710</u>			<u>\$ 61,710</u>	
114年12月31日淨額	<u>\$ 159,599</u>		<u>\$ 37,384</u>			<u>\$ 196,983</u>	

投資性不動產出租之租賃期間為 0.5~5 年。承租人於租賃期間結束時不具有投資性不動產之優惠承購權。

以營業租賃出租投資性不動產未來將收取之租賃給付總額如下：

	114年12月31日	113年12月31日
第 1 年	\$ 19,965	\$ 16,121
第 2 年	11,882	13,060
第 3 年	<u>1,701</u>	<u>8,776</u>
	<u>\$ 33,548</u>	<u>\$ 37,957</u>

投資性不動產係以直線基礎按下列耐用年數計提折舊：

建築物及附屬設備 15年

投資性不動產之公允價值係由品佑不動產估價師聯合事務所於各資產負債表日以第 3 等級輸入值衡量。該評價係採收益法及比較法，所採用之重要不可觀察輸入值包括收益資本化率、折現率、市場上比較標的之資訊等，114 年及 113 年 12 月 31 日評價所得公允價值分別為 506,093 仟元及 487,976 仟元。

本公司之所有投資性不動產皆係自有權益。設定作為借款擔保之投資性不動產金額，請參閱附註二九。

## 十五、借 款

### (一) 短期借款

	<u>114年12月31日</u>	<u>113年12月31日</u>
<u>無擔保借款</u>		
銀行借款	<u>\$ 1,160,000</u>	<u>\$ 620,000</u>

銀行借款之利率於 114 年及 113 年 12 月 31 日分別為 1.850%~2.100% 及 1.910%~1.955%。

### (二) 長期借款

	<u>114年12月31日</u>	<u>113年12月31日</u>
<u>擔保借款</u> (附註二九)		
銀行借款 (註 1)	\$ 328,213	\$ 392,535
<u>無擔保借款</u>		
銀行借款	173,121	152
減：列為 1 年內到期部分	<u>( 124,603 )</u>	<u>( 64,304 )</u>
長期借款	<u>\$ 376,731</u>	<u>\$ 328,383</u>

註 1：該銀行借款係以本公司及子公司自有土地、建築物及投資性不動產抵押擔保（請參閱附註二九），借款到期日分別為 115 年 4 月 1 日、115 年 11 月 18 日及 126 年 1 月 5 日，截至 114 年及 113 年 12 月 31 日止，有效年利率分別為 2.075%~2.345% 及 1.905%。

本公司於 115 年 1 月 13 日與台新國際商業銀行等聯合授信銀行團簽訂總額度 18 億元之聯合授信合約，其授信用途係供本公司償還金融負債暨充實本公司及子公司中期營運資金，借款到期日係自首次動用日起 5 年，截至 115 年 3 月 13 日止，本聯貸案已動撥 319,539 仟元。

十六、其他應付款

	<u>114年12月31日</u>	<u>113年12月31日</u>
應付薪資及獎金	\$ 152,937	\$ 138,635
應付員工酬勞	74,350	60,005
應付營業稅	33,547	-
應付勞務費	20,167	4,998
應付未休假給付	18,102	13,626
應付設備款	4,827	19,057
其 他	<u>43,428</u>	<u>43,080</u>
	<u>\$ 347,358</u>	<u>\$ 279,401</u>
<u>關係人</u> (附註二八)		
其 他	<u>\$ 6,762</u>	<u>\$ -</u>

十七、負債準備

	<u>114年12月31日</u>	<u>113年12月31日</u>
<u>流 動</u>		
保 固(一)	\$ 1,119	\$ 346
虧損性合約(二)	<u>56,144</u>	<u>26,353</u>
	<u>\$ 57,263</u>	<u>\$ 26,699</u>
		<u>保 固</u>
113年1月1日餘額		\$ 172
本年度新增		758
本年度使用		( <u>584</u> )
113年12月31日餘額		346
本年度新增		1,482
本年度使用		( <u>709</u> )
114年12月31日餘額		<u>\$ 1,119</u>

(一) 保固負債準備係依銷售商品合約約定，本公司管理階層對於因保固義務所導致未來經濟效益流出最佳估計數之現值。該估計係以歷史保固經驗為基礎，並考量新原料、製程變動或其他影響產品品質等因素調整。

(二) 虧損性合約負債準備係建造合約預期損失之估列。

## 十八、退職後福利計畫

### 確定提撥計畫

本公司所適用「勞工退休金條例」之退休金制度，係屬政府管理之確定提撥退休計畫，依員工每月薪資 6% 提撥退休金至勞工保險局之個人專戶。

## 十九、權益

### (一) 普通股股本

	114年12月31日	113年12月31日
額定股數(仟股)	<u>60,000</u>	<u>60,000</u>
額定股本	<u>\$ 600,000</u>	<u>\$ 600,000</u>
已發行且已收足股款之股數 (仟股)	<u>49,279</u>	<u>46,179</u>
已發行股本	<u>\$ 492,789</u>	<u>\$ 461,789</u>

已發行之普通股每股面額為 10 元，每股享有一表決權及收取股利之權利。

為充實營運資金，本公司於 114 年 5 月 6 日經董事會決議辦理現金增資，發行普通股 3,100 仟股，每股面額 10 元，上述新股發行業經金融監督管理委員會於 114 年 6 月 23 日發字第 1140347402 號函准予申報生效，以 114 年 7 月 29 日為增資基準日，每股發行價格 153 元，並保留增資發行新股之 15%，由本公司員工認購，扣除發行相關直接成本後共募得現金 472,551 仟元，並於 114 年 8 月 27 日完成變更登記。

為充實營運資金，本公司於 113 年 5 月 10 日經董事會決議辦理現金增資，發行普通股 1,400 仟股，每股面額 10 元，上述新股發行業經金融監督管理委員會於 113 年 6 月 21 日發字第 1130346762 號函准予申報生效，以 113 年 7 月 31 日為增資基準日，每股發行價格 129 元，並保留增資發行新股之 15%，由本公司員工認購，扣除發行相關直接成本後共募得現金 179,652 仟元，並於 113 年 8 月 21 日完成變更登記。

## (二) 資本公積

	114年12月31日	113年12月31日
<u>得用以彌補虧損、發放現金</u> <u>或撥充股本</u> (註)		
股票發行溢價	\$ 1,111,311	\$ 669,760
員工認股權執行之股票發行 溢價	4,701	4,701
現金增資保留員工認購	83,650	36,856
認列對子公司所有權益變動 數	30,742	13,076
失效認股權	<u>672</u>	<u>672</u>
	<u>\$ 1,231,076</u>	<u>\$ 725,065</u>

註：此類資本公積得用以彌補虧損，亦得於公司無虧損時，用以發放現金或撥充股本，惟撥充股本時每年以實收資本額之一定比率為限。

## (三) 保留盈餘及股利政策

依本公司章程之盈餘分派政策規定，年度決算如有盈餘，依法繳納稅捐，彌補累積虧損後，再提 10% 為法定盈餘公積，其餘再依法令規定提列或迴轉特別盈餘公積；如尚有餘額，併同累積未分配盈餘，由董事會擬具盈餘分配議案，以發行新股方式為之時，應提請股東會決議分派之；以發放現金方式為之時，由董事會決議後分派，並報告股東會。本公司章程規定之員工及董事酬勞分派政策，請參閱附註二一之(六)員工及董事酬勞。

另依據本公司章程規定，股利政策係採股票股利及現金股利互相配合方式發放，得視當年度實際獲利及資金狀況經股東會決議調整之；其中現金股利分派之比例以不低於股利總額之 10% 為原則。

法定盈餘公積應提撥至其餘額達公司實收股本總額時為止。法定盈餘公積得用以彌補虧損。公司無虧損時，法定盈餘公積超過實收股本總額 25% 之部分除得撥充股本外，尚得以現金分配。

本公司就前期累積之其他權益減項淨額提列特別盈餘公積時，僅就前期未分配盈餘提列。

本公司 113 及 112 年度盈餘分配案如下：

	盈 餘 分 配 案	
	113年度	112年度
法定盈餘公積	<u>\$ 43,962</u>	<u>\$ 32,126</u>
特別盈餘公積	<u>\$ -</u>	<u>(\$ 185)</u>
現金股利	<u>\$ 394,829</u>	<u>\$ 289,272</u>
每股現金股利 (元)	<u>\$ 8.55</u>	<u>\$ 6.46</u>

有關 113 年度之盈餘分配案，現金股利已於 114 年 3 月 10 日董事會決議分配，其餘盈餘分配項目已於 114 年 6 月 5 日召開之股東常會決議，112 年度之盈餘分配案已於 113 年 6 月 12 日股東常會決議。

本公司 115 年 3 月 6 日董事會擬決議 114 年度盈餘分配案如下：

	114年度
法定盈餘公積	<u>\$ 65,392</u>
特別盈餘公積	<u>(\$ 17)</u>
現金股利	<u>\$ 588,549</u>
每股現金股利 (元)	<u>\$ 11.94</u>

上述現金股利已於 115 年 3 月 6 日董事會決議分配，其餘盈餘分配項目尚須預計於 115 年 6 月 23 日召開之股東常會決議。

#### (四) 其他權益項目

##### 1. 國外營運機構財務報表換算之兌換差額

	114年度	113年度
年初餘額	\$ 219	(\$ 17)
當年度產生 國外營運機構之換算 差額	<u>369</u>	<u>236</u>
年底餘額	<u>\$ 588</u>	<u>\$ 219</u>

2. 透過其他綜合損益按公允價值衡量之金融資產未實現評價損益

	114年度	113年度
年初餘額	(\$ 211)	\$ -
當年度產生		
採用權益法之		
子公司之份額	( 12,108)	( 211)
年底餘額	(\$ 12,319)	(\$ 211)

二十、收 入

	114年度	113年度
客戶合約收入		
商品銷貨收入	\$ 181,487	\$ 68,782
工程收入	5,772,946	3,384,819
其 他	15,555	12,493
	<u>\$ 5,969,988</u>	<u>\$ 3,466,094</u>

合約餘額

	114年12月31日	113年12月31日	113年1月1日
應收票據及帳款（附註九）	<u>\$ 1,073,390</u>	<u>\$ 298,806</u>	<u>\$ 404,154</u>
合約資產			
工程建造	<u>\$ 1,588,868</u>	<u>\$ 1,499,304</u>	<u>\$ 846,173</u>
合約負債			
工程建造	<u>\$ 583,881</u>	<u>\$ 376,330</u>	<u>\$ 264,222</u>

二一、本年度淨利

本年度淨利係包含以下項目：

(一) 其他收入

	114年度	113年度
租金收入	\$ 87,773	\$ 80,145
股利收入	2,266	-
其 他	11,494	1,024
	<u>\$ 101,533</u>	<u>\$ 81,169</u>

(二) 其他利益及 (損失)

	114年度	113年度
折舊費用—投資性不動產	(\$ 6,525)	(\$ 6,526)
淨外幣兌換(損失)利益	( 3,926)	30,639
處分不動產、廠房及設備損益	29	( 6,655)
透過損益按公允價值衡量		
金融資產利益	34,034	983
其他損失	( <u>33,038</u> )	( <u>27,052</u> )
	<u>(\$ 9,426)</u>	<u>(\$ 8,611)</u>

(三) 財務成本

	114年度	113年度
銀行借款利息	(\$ 26,689)	(\$ 15,318)
租賃負債之利息	( 1,145)	( 804)
其他	( <u>55</u> )	( <u>54</u> )
	<u>(\$ 27,889)</u>	<u>(\$ 16,176)</u>

(四) 折舊及攤銷

	114年度	113年度
折舊費用依功能別彙總		
營業成本	\$ 47,681	\$ 31,537
營業費用	20,345	18,494
營業外支出	<u>6,525</u>	<u>6,526</u>
	<u>\$ 74,551</u>	<u>\$ 56,557</u>
攤銷費用依功能別彙總		
營業成本	\$ 505	\$ 806
營業費用	<u>3,181</u>	<u>2,135</u>
	<u>\$ 3,686</u>	<u>\$ 2,941</u>

(五) 員工福利費用

	114年度	113年度
退職後福利		
確定提撥計畫	<u>\$ 19,917</u>	<u>\$ 14,412</u>
權益交割之股份基礎給付	<u>46,794</u>	<u>14,414</u>
短期員工福利		
薪資費用	547,873	438,377
勞健保費用	43,042	31,135
其他員工福利	<u>46,898</u>	<u>34,187</u>
	<u>637,813</u>	<u>503,699</u>
員工福利費用合計	<u>\$ 704,524</u>	<u>\$ 532,525</u>

(接次頁)

(承前頁)

	<u>114年度</u>	<u>113年度</u>
依功能別彙總		
營業成本	\$ 477,832	\$ 354,306
營業費用	<u>226,692</u>	<u>178,219</u>
	<u>\$ 704,524</u>	<u>\$ 532,525</u>

(六) 員工及董事酬勞

本公司依章程規定係按當年度扣除分派員工及董事酬勞前之稅前淨利分別以不低於 1% 及不高於 5% 提撥員工及董事酬勞，依 113 年 8 月證券交易法之修正，本公司已於 114 年股東會決議通過修正章程，訂明以當年度扣除分派員工及董事酬勞前之稅前利益提撥 1% 為基層員工酬勞。114 及 113 年度員工及董事酬勞分別於 115 年 3 月 6 日及 114 年 3 月 10 日經董事會決議如下：

估列比例

	<u>114年度</u>	<u>113年度</u>
員工酬勞	8.52%	9.96%
董事酬勞	0.26%	0.37%

金額

	<u>114年度</u>		<u>113年度</u>	
	現	金	現	金
員工酬勞	\$ 74,350		\$ 60,005	
董事酬勞		2,250		2,250

年度個體財務報告通過發布日後若金額仍有變動，則依會計估計變動處理，於次一年度調整入帳。

113 及 112 年度員工酬勞之實際配發金額與 113 及 112 年度個體財務報告之認列金額並無差異。

有關本公司董事會決議之員工及董事酬勞資訊，請至台灣證券交易所「公開資訊觀測站」查詢。

## 二二、所得稅

### (一) 認列於損益之所得稅

所得稅費用之主要組成項目如下：

	114年度	113年度
當期所得稅		
本年度產生者	\$ 160,262	\$ 101,651
以前年度之調整	<u>3,747</u>	<u>16</u>
	<u>164,009</u>	<u>101,667</u>
遞延所得稅		
本年度產生者	( 3,887)	( 907)
以前年度調整	<u>-</u>	<u>( 16)</u>
	<u>( 3,887)</u>	<u>( 923)</u>
認列於損益之所得稅費用	<u>\$ 160,122</u>	<u>\$ 100,744</u>

會計所得與所得稅費用之調節如下：

	114年度	113年度
稅前淨利	<u>\$ 814,047</u>	<u>\$ 540,367</u>
稅前淨利按法定稅率計算之 所得稅費用	\$ 162,809	\$ 108,073
稅上不可減除之費損	6	-
免稅所得	( 19,090)	( 8,388)
未認列之可減除暫時性差異	12,650	1,059
以前年度之當期所得稅費用 於本年度之調整	<u>3,747</u>	<u>-</u>
認列於損益之所得稅費用	<u>\$ 160,122</u>	<u>\$ 100,744</u>

### (二) 認列於其他綜合損益之所得稅

	114年度	113年度
遞延所得稅		
當年度產生		
— 國外營運機構換算	( <u>\$ 91</u> )	( <u>\$ 59</u> )

### (三) 本期所得稅負債

	114年12月31日	113年12月31日
本期所得稅負債		
應付所得稅	<u>\$ 108,915</u>	<u>\$ 62,497</u>

(四) 遞延所得稅資產與負債

遞延所得稅資產及負債之變動如下：

114 年度

	年 初 餘 額	認 列 於 損 益	認 列 於 其 他 綜 合 損 益	年 底 餘 額
<u>遞 延 所 得 稅 資 產</u>				
暫時性差異				
未實現存貨跌價損失	\$ 8,634	\$ 2,967	\$ -	\$ 11,601
應付休假給付	2,725	896	-	3,621
保固負債準備	69	155	-	224
未實現銷貨毛利	482	( 296 )	-	186
備抵損失	-	725	-	725
	<u>\$ 11,910</u>	<u>\$ 4,447</u>	<u>\$ -</u>	<u>\$ 16,357</u>
<u>遞 延 所 得 稅 負 債</u>				
暫時性差異				
未實現兌換利益	\$ 355	\$ 560	\$ -	\$ 915
國外營運機構兌換差額	54	-	91	145
	<u>\$ 409</u>	<u>\$ 560</u>	<u>\$ 91</u>	<u>\$ 1,060</u>

113 年度

	年 初 餘 額	認 列 於 損 益	認 列 於 其 他 綜 合 損 益	年 底 餘 額
<u>遞 延 所 得 稅 資 產</u>				
暫時性差異				
未實現存貨跌價損失	\$ 6,876	\$ 1,758	\$ -	\$ 8,634
應付休假給付	2,530	195	-	2,725
保固負債準備	34	35	-	69
未實現銷貨毛利	470	12	-	482
未實現兌換損失	722	( 722 )	-	-
國外營運機構兌換差額	5	-	( 5 )	-
	<u>\$ 10,637</u>	<u>\$ 1,278</u>	<u>( \$ 5 )</u>	<u>\$ 11,910</u>
<u>遞 延 所 得 稅 負 債</u>				
暫時性差異				
未實現兌換利益	\$ -	\$ 355	\$ -	\$ 355
國外營運機構兌換差額	-	-	54	54
	<u>\$ -</u>	<u>\$ 355</u>	<u>\$ 54</u>	<u>\$ 409</u>

(五) 未於個體資產負債表中認列遞延所得稅資產之可減除暫時性差異

	114年12月31日	113年12月31日
可減除暫時性差異		
權益法之投資損失	<u>\$ 68,688</u>	<u>\$ 5,440</u>

#### (六) 所得稅核定情形

本公司之營利事業所得稅申報，截至 112 年度以前之申報案件業經稅捐稽徵機關核定。

#### 二三、每股盈餘

	單位：每股元	
	114年度	113年度
基本每股盈餘	<u>\$ 13.77</u>	<u>\$ 9.69</u>
稀釋每股盈餘	<u>\$ 13.67</u>	<u>\$ 9.61</u>

用以計算每股盈餘之盈餘及普通股加權平均股數如下：

#### 本年度淨利

	114年度	113年度
用以計算基本及稀釋每股盈餘之淨利	<u>\$ 653,925</u>	<u>\$ 439,623</u>

#### 股數

	單位：仟股	
	114年度	113年度
用以計算基本每股盈餘之普通股加權平均股數	47,504	45,368
具稀釋作用潛在普通股之影響： 員工酬勞	<u>338</u>	<u>385</u>
用以計算稀釋每股盈餘之普通股加權平均股數	<u>47,842</u>	<u>45,753</u>

若本公司得選擇以股票或現金發放員工酬勞，則計算稀釋每股盈餘時，假設員工酬勞將採發放股票方式，並於該潛在普通股具有稀釋作用時計入加權平均流通在外股數，以計算稀釋每股盈餘。於次年度決議員工酬勞發放股數前計算稀釋每股盈餘時，亦繼續考量該等潛在普通股之稀釋作用。

#### 二四、股份基礎給付協議

##### 現金增資保留員工認購權利

本公司分別於 114 年 5 月 6 日及 113 年 5 月 10 日經董事會決議現金增資發行新股 3,100 仟股及 1,400 仟股，其中保留 15% 供本公司員工認購。

本公司分別於 114 年 7 月及 113 年 7 月給與之現金增資保留由員工認購股份係使用 Black-Scholes 評價模式，評價假設資訊如下：

	114年7月	113年7月
給與日參考股價	256.0 元	201.0 元
執行價格	153.0 元	129.0 元
預期波動率	44.24%	48.86%
存續期間	0.040 年	0.040 年
無風險利率	1.2111%	1.3544%
本期給與之認股權加權平均公允價值	103.07 元	72.07 元

上述以發行現金增資保留由員工認購股份依國際財務報導準則第 2 號「股份基礎給付」規定採用給與日之公允價值衡量，本公司於 114 及 113 年度因現金增資保留員工認購權利所認列之酬勞成本分別為 46,794 仟元及 14,414 仟元。

#### 二五、部分取得或處分投資子公司－不影響控制

本公司於 113 年 5 月及 114 年 4 月未按持股比例認購信容公司現金增資股權，致持股比例由 85% 下降至 80.95% 及 59.82%。

由於上述交易並未改變本公司對該等子公司之控制，本公司視為權益交易處理。部分處分信容公司之說明，請參閱本公司 113 年度合併財務報告附註十九。

#### 二六、資本風險管理

本公司進行資本管理以確保公司能夠於繼續經營之前提下，藉由將債務及權益餘額最適化，以使股東報酬極大化。

本公司資本結構係由本公司之權益（即股本、資本公積、保留盈餘及其他權益項目）組成。

本公司不須遵守其他外部資本規定。

本公司主要管理階層不定期重新檢視本公司資本結構，其檢視內容包括考量各類資本之成本及相關風險。本公司依據主要管理階層之建議，將藉由支付股利及發行新股等方式平衡其整體資本結構。

## 二七、金融工具

### (一) 公允價值資訊－非按公允價值衡量之金融工具

本公司管理階層認為所有非按公允價值衡量之金融資產及金融負債之帳面金額趨近其公允價值。

### (二) 公允價值資訊－以重複性基礎按公允價值衡量之金融工具

#### 1. 公允價值層級

##### 114年12月31日

	第 1 等 級	第 2 等 級	第 3 等 級	合 計
<u>透過損益按公允價值</u>				
<u>  衡量之金融資產</u>				
國內未上市(櫃)股票	\$ -	\$ -	\$ 71,537	\$ 71,537

##### 113年12月31日

	第 1 等 級	第 2 等 級	第 3 等 級	合 計
<u>透過損益按公允價值</u>				
<u>  衡量之金融資產</u>				
國內未上市(櫃)股票	\$ -	\$ -	\$ 37,503	\$ 37,503

#### 2. 金融工具以第 3 等級公允價值衡量之調節

	114年度	113年度
<u>透過損益按公允價值衡量之</u>		
<u>  金融資產</u>		
年初餘額	\$ 37,503	\$ 23,098
購 買	-	13,422
認列於損益(其他利益及 損失)	34,034	983
年底餘額	\$ 71,537	\$ 37,503

#### 3. 第 3 等級公允價值衡量之評價技術及輸入值

國內未上市(櫃)權益投資係採市場法評價，市場法係參考從事相同或類似業務之上市(櫃)公司，其股票於活絡市場交易之成交價格，該等價格所隱含之價值乘數及相關交易資訊，以決定評價標的之價值。

### (三) 金融工具之種類

	114年12月31日	113年12月31日
<u>金融資產</u>		
透過損益按公允價值衡量		
強制透過損益按公允		
價值衡量	\$ 71,537	\$ 37,503
按攤銷後成本衡量之金融		
資產 (註1)	2,388,055	1,067,496
<u>金融負債</u>		
按攤銷後成本衡量 (註2)	2,631,970	1,797,595

註1：餘額係包含現金及約當現金、債務工具投資、應收票據、應收帳款－淨額（含關係人）、其他應收款（含關係人）（帳列其他流動資產）及存出保證金（帳列其他非流動資產）等按攤銷後成本衡量之金融資產。

註2：餘額係包含短期借款、應付帳款（含關係人）、其他應付款（含關係人）、長期借款（含一年內到期長期借款）及存入保證金（帳列其他非流動負債）等按攤銷後成本衡量之金融負債。

### (四) 財務風險管理目的與政策

本公司主要金融工具包括債務工具投資、應收票據、應收帳款、應付帳款、其他應付款、借款及租賃負債。本公司之財務管理部門係為各業務單位提供服務，統籌協調進入國內與國際金融市場操作，藉由依照風險程度與廣度分析暴險之內部風險報告監督及管理本公司營運有關之財務風險。該等風險包括市場風險（包含匯率風險及利率風險）、信用風險及流動性風險。

#### 1. 市場風險

本公司之營運活動使本公司承擔之主要財務風險為外幣匯率變動風險以及利率變動風險。

本公司有關金融工具市場風險之暴險及其對該等暴險之管理與衡量方式並無改變。

## (1) 匯率風險

本公司從事外幣計價之銷貨與進貨交易，因而使本公司產生匯率變動暴險，惟持有該金融資產及負債佔本公司資產及負債總額之比重甚低，是以匯率之波動，應不致對本公司造成重大之影響。

本公司於資產負債表日非功能性貨幣計價之貨幣性資產與貨幣性負債帳面金額，請參閱附註三十。

### 敏感度分析

有關外幣匯率風險敏感度分析，主要係針對財務報導期間結束日之外幣貨幣性項目計算。當本公司之功能性貨幣對各攸關幣別升值／貶值 1% 時，本公司於 114 年度之稅前淨利將增加／減少 16,150 仟元；113 年度之稅前淨利將增加／減少 4,751 仟元。

因前述之敏感度分析係依據資產負債表日之外幣暴險金額計算，故管理階層認為該敏感度分析無法反映年終暴險情形。

## (2) 利率風險

本公司於資產負債表日受利率暴險之金融資產及金融負債帳面金額如下：

	114年12月31日	113年12月31日
具公允價值利率風險		
—金融資產	\$ 3,000	\$ 167,411
—金融負債	801,308	484,207
具現金流量利率風險		
—金融資產	1,270,127	588,432
—金融負債	921,334	592,687

### 敏感度分析

有關利率風險敏感度分析，本公司係以資產負債表日之金融資產及金融負債為基礎進行計算。本公司以市場利率上升／下降 0.5% 作為向管理階層報導利率變動之合理風險評估。在所有其他變數維持不變之情況下，市場利率上

升／下降 0.5%，具現金流量利率風險之金融資產及金融負債將對本公司 114 年度之稅前淨利分別增加／減少 1,744 仟元；113 年度之稅前淨利分別減少／增加 21 仟元。

## 2. 信用風險

信用風險係指交易對方拖欠合約義務而造成本公司財務損失之風險。截至資產負債表日，本公司可能因交易對方未履行義務造成財務損失之最大信用風險暴險主要係來自於個體資產負債表所認列之金融資產帳面金額。

本公司之信用風險主要係集中於本公司主要客戶，截至 114 年及 113 年 12 月 31 日止，應收帳款及合約資產合計數來自前述客戶之比率分別為 62.6% 及 55.7%。

## 3. 流動性風險

本公司係透過管理及維持足夠部位之現金及約當現金以支應集團營運並減輕現金流量波動之影響。本公司管理階層監督銀行融資額度使用狀況並確保借款合同條款之遵循。

### (1) 非衍生金融負債之流動性及利率風險表

非衍生金融負債剩餘合約到期分析係依本公司最早可能被要求還款之日期，按金融負債未折現現金流量（包含本金及估計利息）編製。因此，本公司可被要求立即還款之銀行借款，係列於下表最早之期間內，不考慮銀行立即執行該權利之機率；其他非衍生金融負債到期分析係依照約定之還款日編製。

#### 114 年 12 月 31 日

	要求即付或 短於 1 個月	1 ~ 3 個月	3 個月 ~ 1 年	1 ~ 5 年	5 年 以上
無附息負債	\$ 71,197	\$ 640,766	\$ 102,667	\$ -	\$ -
租賃負債	634	1,719	7,652	23,489	34,359
浮動利率工具	12,406	444,510	99,394	236,402	174,340
固定利率工具	1,233	742,002	-	-	-
	<u>\$ 85,470</u>	<u>\$1,828,997</u>	<u>\$ 209,713</u>	<u>\$ 259,891</u>	<u>\$ 208,699</u>

上述金融負債到期分析之進一步資訊如下：

	短於 1 年	1 ~ 5 年	5 ~ 10 年	10 ~ 15 年	15 ~ 20 年	20 年 以上
租賃負債	<u>\$ 10,005</u>	<u>\$ 23,489</u>	<u>\$ 12,864</u>	<u>\$ 12,864</u>	<u>\$ 8,631</u>	<u>\$ --</u>

113年12月31日

	要求即付或				
	短於1個月	1~3個月	3個月~1年	1~5年	5年以上
無附息負債	\$ 151,158	\$ 412,505	\$ 65,585	\$ -	\$ -
租賃負債	559	1,563	7,033	26,848	36,932
浮動利率工具	6,301	212,516	53,325	157,938	202,234
固定利率工具	<u>180,600</u>	<u>140,594</u>	<u>100,349</u>	-	-
	<u>\$ 338,618</u>	<u>\$ 767,178</u>	<u>\$ 226,292</u>	<u>\$ 184,786</u>	<u>\$ 239,166</u>

上述金融負債到期分析之進一步資訊如下：

	短於1年	1~5年	5~10年	10~15年	15~20年	20年以上
租賃負債	<u>\$ 9,155</u>	<u>\$ 26,848</u>	<u>\$ 12,864</u>	<u>\$ 12,864</u>	<u>\$ 11,204</u>	<u>\$ -</u>

(2) 融資額度

	114年12月31日	113年12月31日
無擔保銀行借款額度		
— 已動用金額	\$ 1,333,121	\$ 620,152
— 未動用金額	<u>1,300,497</u>	<u>1,436,253</u>
	<u>\$ 2,633,618</u>	<u>\$ 2,056,405</u>
有擔保銀行借款額度		
— 已動用金額	<u>\$ 328,213</u>	<u>\$ 392,535</u>

二八、關係人交易

除已於其他附註中揭露外，本公司與關係人間之交易彙總如下。

(一) 關係人名稱及其關係

關 係 人 名 稱	與 本 公 司 之 關 係
全智通科技股份有限公司 (全智通)	子 公 司
漢泰先進材料股份有限公司 (漢泰先進)	子 公 司
信容科技股份有限公司 (信容科技)	子 公 司
Trusval Technology USA LLC (美國子公司)	子 公 司
Trusval Technology Japan 株式會社 (日本株式會社)	子 公 司
信華整合服務有限公司 (信華整合)	子 公 司
Trusval Technology (Thailand) Co., Ltd. (泰國子公司)	子 公 司
銳源環境科技股份有限公司 (銳源環境)	子 公 司
永騰銲接科技股份有限公司 (永騰銲接)	關 聯 企 業
新寶絃科技股份有限公司	關 聯 企 業
簡士堡	本 公 司 之 董 事 長

(二) 營業收入

帳 列 項 目	關係人類別 / 名稱	114年度	113年度
銷貨收入	子 公 司		
	漢泰先進	\$ 30,616	\$ 10,734
	日本株式會社	<u>-</u>	<u>9,647</u>
		<u>\$ 30,616</u>	<u>\$ 20,381</u>

本公司對關係人之銷貨價格及收款條件與一般客戶相當。

帳 列 項 目	關係人類別 / 名稱	114年度	113年度
工程收入	子 公 司	<u>\$ 30,007</u>	<u>\$ 3,664</u>

本公司對關係人及非關係人之工程合約收入係按一般工程合約或協議條件辦理，另本公司對關係人之收款條件與一般客戶並無重大差異，視工程合約或個別協議條件而定。

帳 列 項 目	關係人類別 / 名稱	114年12月31日	113年12月31日
合約資產	子 公 司	<u>\$ 18,031</u>	<u>\$ 54,708</u>
合約負債	子 公 司	<u>\$ 24,201</u>	<u>\$ -</u>
虧損性合約負債	子 公 司	<u>\$ 5,151</u>	<u>\$ -</u>

(三) 進 貨

關係人類別 / 名稱	114年度	113年度
子 公 司		
全智通	\$ 155,345	\$ 160,153
漢泰先進	202,272	177,190
子 公 司	<u>75,390</u>	<u>-</u>
	433,007	337,343
關聯企業	<u>1,915</u>	<u>4,814</u>
	<u>\$ 434,922</u>	<u>\$ 342,157</u>

本公司向關係人進貨交易之價格與交易條件與一般供應商條件相同，約定之付款條件亦相當。

(四) 應收關係人款項

帳列項目	關係人類別／名稱	114年12月31日	113年12月31日
應收帳款	子公司		
	日本株式會社	\$ 70,650	\$ 9,441
	泰國子公司	53,559	-
	漢泰先進	756	3,780
	全智通	<u>401</u>	<u>2,108</u>
		<u>\$ 125,366</u>	<u>\$ 15,329</u>
其他應收款	子公司		
	美國子公司	\$ 7,246	\$ 5,184
	泰國子公司	4,483	-
	日本株式會社	551	582
	銳源環境	200	-
	漢泰先進	-	68
		<u>\$ 12,480</u>	<u>\$ 5,834</u>

流通在外之應收關係人款項未收取保證。114 及 113 年度應收關係人款項並未提列備抵損失。

(五) 應付關係人款項

帳列項目	關係人類別／名稱	114年12月31日	113年12月31日
應付帳款	子公司		
	全智通	\$ 30,828	\$ 36,841
	漢泰先進	2,884	32,922
	日本株式會社	<u>6,586</u>	<u>6,884</u>
		40,298	76,647
	關聯企業	<u>89</u>	<u>42</u>
		<u>\$ 40,387</u>	<u>\$ 76,689</u>
其他應付款	子公司		
	日本株式會社	<u>\$ 6,762</u>	<u>\$ -</u>

流通在外之應付關係人款項餘額係未提供擔保。

(六) 承租協議

取得使用權資產

本公司向本公司之董事長承租土地及廠房，租金支出係採按月支付，租約內容係依租賃雙方協議訂定。

帳列項目	關係人類別／名稱	114年12月31日	113年12月31日
租賃負債	簡士堡	<u>\$ 8,204</u>	<u>\$ 8,204</u>

關係人類別／名稱	114年度	113年度
<u>財務成本</u>		
主要管理階層	\$ 116	\$ 142
子公司	<u>7</u>	<u>7</u>
	<u>\$ 123</u>	<u>\$ 149</u>
<u>租賃費用</u>		
子公司	\$ 60	\$ 320
關聯企業	<u>280</u>	<u>480</u>
	<u>\$ 340</u>	<u>\$ 800</u>

(七) 對關係人放款（帳列其他應收款項）

關係人類別／名稱	114年12月31日	113年12月31日
子公司		
泰國子公司	\$ 20,075	\$ -
日本株式會社	<u>-</u>	<u>15,352</u>
	<u>\$ 20,075</u>	<u>\$ 15,352</u>

利息收入

關係人類別／名稱	114年度	113年度
子公司		
泰國子公司	\$ 37	\$ -
日本株式會社	<u>-</u>	<u>96</u>
	<u>\$ 37</u>	<u>\$ 96</u>

本公司資金貸與日本株式會社及泰國子公司皆為無擔保放款，利率與市場利率相近。該等放款預期可於一年內收回，經評估後無預期信用損失。

(八) 背書保證

為他人背書保證

<u>關係人類別 / 名稱</u>	<u>114年度</u>	<u>113年度</u>
子公司		
信華整合	\$ 93,522	\$ -
漢泰先進	15,000	
全智通	-	73,290
	<u>\$ 108,522</u>	<u>\$ 73,290</u>

取得背書保證

<u>關係人類別 / 名稱</u>	<u>114年度</u>	<u>113年度</u>
子公司		
漢泰先進	<u>\$ 2,793</u>	<u>\$ 6,783</u>

(九) 其他

<u>帳列項目</u>	<u>關係人類別 / 名稱</u>	<u>114年12月31日</u>	<u>113年12月31日</u>
存入保證金	子公司	<u>\$ 419</u>	<u>\$ 414</u>
存出保證金	主要管理階層	<u>\$ 360</u>	<u>\$ 360</u>
預付貨款	子公司	<u>\$ 15,797</u>	<u>\$ -</u>

<u>帳列項目</u>	<u>關係人類別 / 名稱</u>	<u>114年度</u>	<u>113年度</u>
勞務成本	子公司	<u>\$ 5,919</u>	<u>\$ 6,950</u>
租金收入	子公司	<u>\$ 5,248</u>	<u>\$ 4,660</u>
其他收入	子公司	<u>\$ 11,184</u>	<u>\$ -</u>
製造費用	子公司	<u>\$ 15,398</u>	<u>\$ 3,381</u>
製造費用	關聯企業	<u>\$ 188</u>	<u>\$ 31</u>
管理費用	子公司	<u>\$ -</u>	<u>\$ 56</u>
研發費用	子公司	<u>\$ 31</u>	<u>\$ 1,446</u>

(十) 主要管理階層薪酬

	<u>114年度</u>	<u>113年度</u>
短期員工福利	\$ 80,537	\$ 52,991
退職後福利	674	551
	<u>\$ 81,211</u>	<u>\$ 53,542</u>

董事及其他主要管理階層之薪酬係由薪酬委員會依照個人績效及市場趨勢決定。

## 二九、質抵押之資產

下列資產業經提供為融資借款之擔保品或高雄橋頭科學園區管理局之定存設質：

	114年12月31日	113年12月31日
質押定存單（帳列按攤銷後成本 衡量之金融資產）	\$ 3,000	\$ 3,000
土地	222,682	222,682
建築物－淨額	87,662	99,309
投資性不動產	<u>167,205</u>	<u>172,902</u>
	<u>\$ 480,549</u>	<u>\$ 497,893</u>

## 三十、具重大影響之外幣資產及負債資訊

以下資訊係按本公司功能性貨幣以外之外幣彙總表達，所揭露之匯率係指該等外幣換算至功能性貨幣之匯率。具重大影響之外幣資產及負債資訊如下：

	114年12月31日			113年12月31日		
	外幣	匯率	帳面金額	外幣	匯率	帳面金額
<u>外幣資產</u>						
<u>貨幣性項目</u>						
美元	\$ 33,037	31.43	\$1,038,338	\$ 11,345	32.785	\$ 371,945
日圓	2,480,686	0.2008	498,122	524,582	0.2099	110,110
泰銖	118,797	1.0019	119,022	10,750	0.9623	10,345
<u>非貨幣性項目</u>						
採權益法之子公司						
美元	2,773	31.43	87,147	134	32.785	4,391
日圓	571,722	0.2008	103,958	85,229	0.2099	17,890
泰銖	3,026	1.0019	3,032	-	-	-
<u>外幣負債</u>						
<u>貨幣性項目</u>						
美元	649	31.43	20,407	319	32.785	10,454
日圓	100,145	0.2008	20,109	32,797	0.2099	6,884

本公司於 114 及 113 年度外幣兌換損益已實現及未實現外幣兌換損益分別為損失 3,926 仟元及利益 30,639 仟元，由於外幣交易之功能性貨幣種類繁多，故無法按各重大影響之外幣別揭露兌換損益。

### 三一、重大或有負債及未認列之合約承諾

本公司於 114 年 9 月 10 日接獲臺灣苗栗地方檢察署檢察官起訴書，係關於宸沅國際股份有限公司（下稱「宸沅公司」）就本公司及全智通科技股份有限公司（下稱「全智通公司」）離職員工涉嫌違反《營業秘密法》及《著作權法》一案所提之告訴。

前述案件經苗栗地方檢察署作成不起訴處分，惟宸沅公司不服，提出再議。經臺灣高等檢察署智慧財產分署撤銷原不起訴處分，並發回苗栗地方檢察署續行偵查。該案目前由智慧財產及商業法院智慧財產法庭審理中。

經評估目前該案件尚在審理階段，相關法律程序未確定，惟本公司認為本案對本公司之財務及營運尚無重大影響。

### 三二、附註揭露事項

#### (一) 重大交易事項相關資訊：

1. 資金貸與他人：附表一。
2. 為他人背書保證：附表二。
3. 期末持有之重大有價證券（不包含投資子公司、關聯企業及合資權益部分）：附表三。
4. 與關係人進、銷貨之金額達新臺幣 1 億元或實收資本額 20% 以上：附表四。
5. 應收關係人款項達新臺幣 1 億元或實收資本額 20% 以上：無。

#### (二) 轉投資事業相關資訊：附表五。

#### (三) 大陸投資資訊：

1. 大陸被投資公司名稱、主要營業項目、實收資本額、投資方式、資金匯出入情形、持股比例、本期損益及認列之投資損益、期末投資帳面金額、已匯回投資損益及赴大陸地區投資限額：無。
2. 與大陸被投資公司直接或間接經由第三地區所發生下列之重大交易事項，及其價格、付款條件、未實現損益：無。
  - (1) 進貨金額及百分比與相關應付款項之期末餘額及百分比。
  - (2) 銷貨金額及百分比與相關應收款項之期末餘額及百分比。
  - (3) 財產交易金額及其所產生之損益數額。

- (4) 票據背書保證或提供擔保品之期末餘額及其目的。
- (5) 資金融通之最高餘額、期末餘額、利率區間及當期利息總額。
- (6) 其他對當期損益或財務狀況有重大影響之交易事項，如勞務之提供或收受等。

信紘科技股份有限公司  
資金貸與他人  
民國 114 年 12 月 31 日

附表一

單位：除另予註明者外，  
為新台幣仟元

編號 (註 1)	貸出資金之公司	貸與對象	往來項目 (註 2)	是否為 關係人	本期最高餘額 (註 3)	期末餘額	實際動支金額	利率 區間	資金貸與 性質 (註 4)	業務往來 金額	有短期融通資 金必要之原因	提 呆 帳 備 金 額	擔保品		對個別對象 資金貸與限額 (註 5)	資金貸與 總額 (註 5)	備註
													名	稱			
0	信紘科技股份 有限公司	Trusval Technology (Thailand) Co., Ltd.	其他應收關係人 款項	是	\$ 20,038 (THB20,000 仟元)	\$ 20,038	\$ 20,038	1.965%	2	\$ -	營運週轉	\$ -	-	\$ -	\$ 265,966	\$ 1,063,864	

註 1：編號欄之說明如下：

(1) 發行人填 0。

(2) 被投資公司按公司別由阿拉伯數字 1 開始依序編號。

註 2：帳列之應收關係企業款項、應收關係人款項、股東往來、預付款、暫付款...等項目，如屬資金貸與性質者均須填入此欄位。

註 3：當年度資金貸與他人之最高餘額。

註 4：資金貸與性質之填寫方法如下：

(1) 有業務往來者填 1。

(2) 有短期融通資金之必要者填 2。

註 5：信紘科技股份有限公司資金貸與他人之總額以不超過信紘科技股份有限公司淨值之 40% 為限，對單一企業資金貸與之限額以不超過信紘科技股份有限公司淨值之 10% 為限。對單一企業資金貸與之限額及資金貸與最高限額係採用最近期經會計師查核或核閱後簽證財務報告之淨值計算。

註 6：新台幣係按 114 年 12 月 31 日之泰銖中心匯率換算。

信紘科技股份有限公司

為他人背書保證

民國 114 年 1 月 1 日至 12 月 31 日

附表二

單位：除另予註明者外，為新台幣仟元

編號 (註 1)	背書保證者公司名稱	被背書保證對象		對單一企業 背書保證 限額(註 3)	本期最高背書 保證餘額 (註 4)	期 末 背 書 保 證 餘 額 (註 5)	實際動支金額 (註 6)	以財產擔保之 背書保證金額	累計背書保證 金額佔最近期 財務報表淨值 之比率(%)	背 書 保 證 最 高 限 額 (註 3)	屬母公司 對子公司 背書保證 (註 7)	屬子公司 對母公司 背書保證 (註 7)	屬大陸 地區背書 保證 (註 7)	備 註
		公 司 名 稱	關 係 (註 2)											
0	信紘科技股份有限公司	漢泰先進材料股份有限 公司	2	\$ 531,932	\$ 15,000	\$ 15,000	\$ -	\$ -	0.56	\$ 1,329,830	Y	-	-	
0	信紘科技股份有限公司	全智通科技股份有限 公司	2	531,932	13,965	-	-	-	-	1,329,830	Y	-	-	
0	信紘科技股份有限公司	信華整合服務有限公司	2	531,932	144,672	93,522	93,522	-	3.52	1,329,830	Y	-	-	
1	漢泰先進材料股份有限 公司	信紘科技股份有限公司	3	69,082	6,783	2,793	2,793	2,793	2.02	69,082	-	Y	-	

註 1：編號欄之說明如下：

(1) 發行人填 0。

(2) 被投資公司按公司別由阿拉伯數字 1 開始依序編號。

註 2：背書保證者與被背書保證對象之關係有下列 7 種，標示種類即可：

(1) 有業務往來之公司。

(2) 公司直接及間接持有表決權之股份超過 50% 之公司。

(3) 直接及間接對公司持有表決權之股份超過 50% 之公司。

(4) 公司直接及間接持有表決權股份達 90% 以上之公司間。

(5) 基於承攬工程需要之同業間或共同起造人間依合約規定互保之公司。

(6) 因共同投資關係由全體出資股東依其持股比率對其背書保證之公司。

(7) 同業間依消費者保護法規範從事預售屋銷售合約之履約保證連帶擔保。

註 3：信紘科技股份有限公司對外背書保證之總額以不超過信紘科技股份有限公司淨值之 50% 為限，對單一企業背書保證之限額以不超過信紘科技股份有限公司淨值之 20% 為限。對單一企業背書保證之限額及背書保證最高限額係採用最近期經會計師查核或核閱後簽證財務報告之淨值計算。對單一企業背書保證之限額如因業務關係從事背書保證者，則不得超過最近一年度與信紘科技股份有限公司交易之總額。

漢泰先進材料股份有限公司對外背書保證之總額及單一企業背書保證之限額以不超過漢泰先進材料股份有限公司淨值之 50% 為限。對單一企業背書保證之限額及背書保證最高限額係採用最近期經會計師查核或核閱後簽證財務報告之淨值計算。對單一企業背書保證之限額如因業務關係從事背書保證者，則不得超過最近一年度與漢泰先進材料股份有限公司交易之總額。

註 4：當年度為他人背書保證之最高餘額。

註 5：應填列董事會通過之金額。但董事會依公開發行公司資金貸與及背書保證處理準則第十二條第八款授權董事長決行者，係指董事長決行之金額。

註 6：應輸入被背書保證公司於使用背書保證餘額範圍內之實際動支金額。

註 7：屬上市櫃母公司對子公司背書保證者、屬子公司對上市櫃母公司背書保證者、屬大陸地區背書保證者始須填列 Y。

信紘科技股份有限公司  
 期末持有之重大有價證券  
 民國 114 年 12 月 31 日

附表三

單位：除另予註明者外  
 ，為新台幣仟元

持 有 之 公 司	有價證券種類及名稱(註)	與 有 價 證 券 發 行 人 之 關 係	帳 列 科 目	期 末				備 註
				股 數	帳 面 金 額	持 股 比 例	公 允 價 值	
信紘科技股份有限公司	股 票 堦鎰系統科技股份有限公司	—	透過損益按公允價值衡量 之金融資產—非流動	1,365,209	\$ 71,537	14.33%	\$ 71,537	
漢泰先進材料股份有限公司	揚州奕丞科技有限公司	—	透過其他綜合損益按公允 價值衡量之金融資產— 非流動	-	2,777 (RMB 618 仟元)	1.10%	2,777	註 3

註 1：本表所稱有價證券，係指屬國際財務報導準則第 9 號「金融工具」範圍內之股票、債券、受益憑證及上述項目所衍生之有價證券。

註 2：新台幣係按 114 年 12 月 31 日之人民幣中心匯率換算。

註 3：係有限公司，無發行股數。

信紘科技股份有限公司

與關係人進、銷貨之金額達新臺幣 1 億元或實收資本額 20% 以上

民國 114 年 1 月 1 日至 12 月 31 日

附表四

單位：新台幣仟元

進（銷）貨之公司	交易對象名稱	關係	交易情形				交易條件與一般交易不同情形及原因		應收（付）票據、帳款		備註
			進（銷）貨	金額	佔總進（銷）貨之比率	授信期間	單價	授信期間	餘額	佔總應收（付）票據、帳款之比率	
信紘科技股份有限公司	全智通科技股份有限公司	子公司	進貨	\$ 155,345	3.77%	賒購 90 天內付款	無重大差異	無重大差異	(\$ 30,828)	5.03%	
全智通科技股份有限公司	信紘科技股份有限公司	母公司	銷貨	107,235	43.27%	賒銷 90 天內收款	無重大差異	無重大差異	30,828	54.98%	
信紘科技股份有限公司	漢泰先進材料股份有限公司	子公司	進貨	202,272	4.91%	賒購 30 天內付款	無重大差異	無重大差異	( 2,884)	0.47%	
漢泰先進材料股份有限公司	信紘科技股份有限公司	母公司	銷貨	211,640	54.64%	賒銷 30 天內收款	無重大差異	無重大差異	2,884	11.88%	

信紘科技股份有限公司  
被投資公司名稱、所在地區...等相關資訊

民國 114 年 1 月 1 日至 12 月 31 日

附表五

單位：除另予註明者外  
，為新台幣仟元

投資公司名稱	被投資公司名稱	所在地區	主要營業項目	原始投資金額 (註 1)		期 末		持 有	被投資公司	本期認列之	備 註
				本 期 期 末	去 年 年 底	股 數	比 率				
信紘科技股份有限公司	漢泰先進材料股份有限公司	台 灣	自動控制設備工程製造及相關買賣	\$ 65,000	\$ 65,000	9,500,000	100.00	\$ 123,209	\$ 45,129	\$ 44,807	子 公 司
	全智通科技股份有限公司	台 灣	自動控制設備工程業務	15,000	15,000	8,000,000	100.00	132,512	26,844	26,844	子 公 司
	信容科技股份有限公司	台 灣	其他電子零組件製造	98,500	98,500	8,500,000	59.82	10,353	( 32,988)	( 21,216)	子 公 司
	信華整合服務有限公司	台 灣	人力派遣業及批發等業務	5,000	5,000	-	100.00	13,864	9,524	9,524	子 公 司
	永騰鐸接科技股份有限公司	台 灣	配管工程、電鐸工程、機械安裝及批發等業務	10,000	10,000	1,000,000	45.45	8,963	( 329)	( 149)	關 聯 企 業
	銳源環境科技股份有限公司	台 灣	配管工程、電鐸工程、機械安裝及批發等業務	19,800	-	1,800,000	90.00	19,141	( 859)	( 659)	子 公 司
	新寶紘科技股份有限公司	台 灣	半導體先進封裝用高階膠材製造	111,000	-	11,100,000	30.00	111,000	-	-	關 聯 企 業
	Trusval Technology Japan 株式會社	日 本	系統整合工程	117,468 (JPY585,000 仟元)	17,068 (JPY 85,000 仟元)	58,500	100.00	103,958	( 14,383) (JPY-66,601 仟元)	( 14,383) (JPY-66,601 仟元)	子 公 司
	Trusval Technology USA LLC	美 國	系統整合工程	135,149 (USD 4,300 仟元)	9,429 (USD 300 仟元)	-	100.00	87,147	( 42,173) (USD-1,361 仟元)	( 42,173) (USD-1,361 仟元)	子 公 司
	Trusval Technology (Thailand) Co., Ltd.	泰 國	系統整合工程	10,019 (THB10,000 仟元)	-	10,000	100.00	3,032	( 6,693) (THB-6,974 仟元)	( 6,693) (THB-6,974 仟元)	子 公 司

註 1：新台幣係按 114 年 12 月 31 日之各幣別中心匯率換算。

註 2：新台幣係按 114 年 1 月 1 日至 12 月 31 日之各幣別平均匯率換算。

## §重要會計項目明細表目錄§

項	目	編 號 / 索 引
資產、負債及權益項目明細表		
現金及約當現金明細表		明細表一
透過損益按公允價值衡量之金融資產－非流動明細表		明細表二
應收帳款明細表		明細表三
存貨明細表		明細表四
預付款項明細表		明細表五
合約資產／合約負債明細表		明細表六
採用權益法之投資變動明細表		明細表七
不動產、廠房及設備變動明細表		附註十二
不動產、廠房及設備累計折舊變動明細表		附註十二
使用權資產變動明細表		明細表八
使用權資產累計折舊變動明細表		明細表九
投資性不動產變動明細表		附註十四
投資性不動產累計折舊變動明細表		附註十四
短期借款明細表		明細表十
應付帳款明細表		明細表十一
其他應付款明細表		附註十六
長期借款明細表		明細表十二
租賃負債明細表		明細表十三
損益項目明細表		
營業收入明細表		明細表十四
營業成本明細表		明細表十五
製造費用明細表		明細表十六
推銷費用明細表		明細表十七
管理費用明細表		明細表十八
其他收益及費損淨額明細表		附註二一
本期發生之員工福利、折舊及攤銷費用功能別彙總表		明細表十九

信紘科技股份有限公司  
現金及約當現金明細表  
民國 114 年 12 月 31 日

明細表一

單位：除另予註明者外，  
餘係新台幣仟元

名 稱	摘 要	金 額
零用金及庫存現金		
外幣現金 (註 1)		\$ 91
零用金		<u>33</u>
		<u>124</u>
銀行存款		
活期存款		1,189,156
外幣活期存款 (註 2)		<u>80,971</u>
		<u>1,270,127</u>
合 計		<u>\$ 1,270,251</u>

註 1：2,608 美元 (USD)、159.6 港幣 (HKD)、601.3 馬來幣 (MYR)、65 人民幣 (RMB) 及 137 新加坡幣 (SGD)。

註 2：2,151,615.76 美元 (USD)、96.02 人民幣 (RMB)、63,768,882 日幣 (JPY)、539,321.09 泰銖 (THB)。

註 3：美金按匯率 USD\$1=\$31.43 換算。

港幣按匯率 HKD\$1=\$4.038 換算。

人民幣按匯率 RMB\$1=\$4.496 換算。

馬來幣按匯率 MYR\$1=\$7.4805 換算。

新加坡幣按匯率 SGD\$1=\$24.45 換算。

日幣按匯率 JYP\$1=\$0.2008 換算。

泰銖按匯率 THB\$1=\$1.0019 換算。

信紘科技股份有限公司  
 透過損益按公允價值衡量之金融資產－非流動明細表  
 民國 114 年 12 月 31 日

明細表二

單位：新台幣仟元，惟  
 面額及單價為元

金 融 工 具 名 稱	股 數	面 值 ( 元 )	總 額	取 得 成 本	公 允 價 值 單 價 ( 元 )	總 額
國內未上市(櫃)股票 堯鉉系統科技股份有限公司	1,365,209	10	\$ 13,652	\$ 32,422	52.4	\$ 71,537

信紘科技股份有限公司  
 應收帳款明細表  
 民國 114 年 12 月 31 日

明細表三

單位：新台幣仟元

客 戶 名 稱	摘 要 金 額
應收帳款－非關係人	
客 戶 A	\$ 439,854
客 戶 B	230,578
其他（註）	<u>290,335</u>
小 計	960,767
減：備抵損失	<u>12,743</u>
應收帳款－淨額	<u>\$ 948,024</u>
應收帳款－關係人	
Trusval Technology Japan 株式會社	\$ 70,650
Trusval Technology (Thailand) Co., Ltd.	53,559
其他（註）	<u>1,157</u>
應收帳款－關係人淨額	<u>\$ 125,366</u>

註：每一客戶金額皆未超過應收帳款總額 5%。

信紘科技股份有限公司

存貨明細表

民國 114 年 12 月 31 日

明細表四

單位：新台幣仟元

項	目	金	額
		成	淨 變 現 價 值
		本	
原	料	\$ 429,831	\$ 429,907
在	製 品	43,553	43,530
製	成 品	<u>54,916</u>	<u>54,235</u>
	小 計	528,300	<u>\$ 527,672</u>
減：	備抵存貨跌價及呆滯損失	<u>58,004</u>	
	淨 額	<u>\$ 470,296</u>	

信紘科技股份有限公司

預付款項明細表

民國 114 年 12 月 31 日

明細表五

單位：新台幣仟元

項	目	摘	要	金	額	備	註
預付貨款				\$ 153,925			
預付費用				18,944			
其	他			<u>5,185</u>			
				<u>\$ 178,054</u>			

信紘科技股份有限公司  
 合約資產／合約負債明細表  
 民國 114 年度

明細表六

單位：新台幣仟元

工 程 名 稱	在 建 工 程		工 程 利 益 ( 損 失 )	工 程		預 收 工 程 款				合 約 資 產	合 約 負 債
	期 初 餘 額	工 程 成 本		完 工 轉 出	期 末 餘 額	期 初 餘 額	本 期 增 加 數	本 期 減 少 數	期 末 餘 額		
240708I145EC001	\$ 26,032	\$ 72,037	\$ 4,827	\$ -	\$ 102,896	\$ 900	\$ 2,344	(\$ 190)	\$ 3,054	\$ 99,843	\$ -
240815P067SD001	12,367	150,708	35,247	-	198,322	-	102,000	-	102,000	96,322	-
其他(註)	<u>4,917,940</u>	<u>4,287,541</u>	<u>1,242,161</u>	<u>( 3,252,493 )</u>	<u>7,195,149</u>	<u>3,856,370</u>	<u>6,038,103</u>	<u>( 3,457,034 )</u>	<u>6,437,439</u>	<u>1,392,703</u>	<u>578,850</u>
	<u>\$ 4,956,339</u>	<u>\$ 4,510,286</u>	<u>\$ 1,282,235</u>	<u>( \$ 3,252,493 )</u>	<u>\$ 7,496,367</u>	<u>\$ 3,857,270</u>	<u>\$ 6,142,447</u>	<u>( \$ 3,457,224 )</u>	<u>\$ 6,542,493</u>	<u>\$ 1,588,868</u>	<u>\$ 578,850</u>

註：每一專案金額皆未超過合約資產總額 5%。

信紘科技股份有限公司  
採用權益法之投資變動明細表  
民國 114 年度

明細表七

單位：除另予註明者外  
，係新台幣仟元

項 目	年 初 餘 額		本 年 增 加		本 年 減 少		投 資 損 益	順 逆 流 未 實 現 銷 貨 毛 利	透 過 其 他 綜 合 損 益 按 公 允 價 值 衡 量 之 權 益 工 具 投 資 未 實 現 評 價 損 益	累 積 換 算 調 整 數	年 底 餘 額		持 股 比 例	備 註
	股 數	金 額	股 數	金 額	股 數	金 額					股 數	金 額		
全智通科技股份有限公司	8,000,000	\$ 131,553	-	\$ -	-	\$ 25,885	\$ 26,844	\$ -	\$ -	\$ -	8,000,000	\$ 132,512	100.00%	註 3
漢泰先進材料股份有限公司	9,500,000	135,486	-	-	-	46,455	44,807	1,479	( 12,108 )	-	9,500,000	123,209	100.00%	註 3
信容科技股份有限公司	8,500,000	13,917	-	17,666	-	-	( 21,216 )	-	-	( 14 )	8,500,000	10,353	59.82%	註 1
信華整合服務有限公司	-	4,340	-	-	-	-	9,524	-	-	-	-	13,864	100.00%	
Trusval Technology Japan 株式會社	8,500	17,890	50,000	101,800	-	-	( 14,383 )	-	-	( 1,349 )	58,500	103,958	100.00%	註 2
Trusval Technology USA LLC	-	4,391	-	123,001	-	-	( 42,173 )	-	-	1,928	-	87,147	100.00%	註 2
Trusval Technology (Thailand) Co., Ltd.	-	-	10,000	9,830	-	-	( 6,693 )	-	-	( 105 )	10,000	3,032	100.00%	註 2
銳源環境科技股份有限公司	-	-	1,800,000	19,800	-	-	( 659 )	-	-	-	1,800,000	19,141	90.00%	註 2
永騰鐳接科技股份有限公司	1,000,000	11,401	-	-	-	2,289	( 149 )	-	-	-	1,000,000	8,963	45.45%	註 3
新寶紘科技股份有限公司	-	-	11,100,000	111,000	-	-	-	-	-	-	11,100,000	111,000	30.00%	註 2
合 計		<u>\$ 318,978</u>		<u>\$ 383,097</u>		<u>\$ 74,629</u>	<u>( \$ 4,098 )</u>	<u>\$ 1,479</u>	<u>( \$ 12,108 )</u>	<u>\$ 460</u>		<u>\$ 613,179</u>		

註 1：本年度增加係未按持股比例參與信容子公司之現金增資。

註 2：本年度增加係新增投資價款。

註 3：本年度減少係子公司及關聯企業發放現金股利。

信紘科技股份有限公司  
 使用權資產變動明細表  
 民國 114 年度

明細表八

單位：新台幣仟元

項 目	年 初 餘 額	本 年 增 加 額	本 年 減 少 額	內 部 轉 移	年 底 餘 額	備 註
成 本						
土 地	\$ 57,823	\$ -	\$ -	\$ -	\$ 57,823	
建 築 物	24,356	4,545	-	-	28,901	
運 輸 設 備	<u>532</u>	<u>1,711</u>	<u>532</u>	-	<u>1,711</u>	
合 計	<u>\$ 82,711</u>	<u>\$ 6,256</u>	<u>\$ 532</u>	<u>\$ -</u>	<u>\$ 88,435</u>	

信紘科技股份有限公司  
使用權資產累計折舊變動明細表  
民國 114 年度

明細表九

單位：新台幣仟元

項 目	年 初 餘 額	本 年 增 加 額	本 年 減 少 額	內 部 轉 移	年 底 餘 額	備 註
累計折舊						
土 地	\$ 9,954	\$ 3,809	\$ -	\$ -	\$ 13,763	
建 築 物	8,985	5,222	-	-	14,207	
運 輸 設 備	<u>473</u>	<u>439</u>	<u>532</u>	<u>-</u>	<u>380</u>	
合 計	<u>\$ 19,412</u>	<u>\$ 9,470</u>	<u>\$ 532</u>	<u>\$ -</u>	<u>\$ 28,350</u>	

信紘科技股份有限公司

短期借款明細表

民國 114 年度

明細表十

單位：新台幣仟元

借款種類及債權人名稱	金額	期間	年利率(%)	融資額度(註)	抵押或擔保
信用借款					
花旗商業銀行	\$ 200,000	114.12.22~115.03.20、 114.11.28~115.02.26	1.87~1.88	\$ 207,935	無
中國信託商業銀行	100,000	114.12.03~115.03.03	2.10	250,000	無
玉山商業銀行	80,000	114.12.26~115.03.26	1.99	130,000	無
第一商業銀行	420,000	114.12.24~115.03.24、 114.12.17~115.03.17	1.955	579,000	無
台新國際商業銀行	160,000	114.12.26~115.03.26	2.02	180,000	無
華南商業銀行	100,000	114.11.17~115.02.13	1.85	100,000	無
彰化商業銀行	100,000	114.12.31~115.01.06	1.90	100,000	無
合計	<u>\$ 1,160,000</u>			<u>\$ 1,546,935</u>	

註：請參閱財務報表附註十五。

信紘科技股份有限公司  
應付帳款明細表  
民國 114 年 12 月 31 日

明細表十一

單位：新台幣仟元

供 應 商 名 稱	金 額
應付帳款－非關係人	
供應商 A	\$ 40,736
供應商 B	39,729
供應商 C	37,940
供應商 D	36,667
其他（註）	<u>417,988</u>
	<u>\$ 573,060</u>
應付帳款－關係人	
全智通科技股份有限公司	\$ 30,828
漢泰先進材料股份有限公司	2,884
Trusval Technology Japan 株式會社	6,586
永騰銲接科技股份有限公司	<u>89</u>
	<u>\$ 40,387</u>

註：單一供應商均未超過應付款項總額 5%。

信紘科技股份有限公司  
 長期借款明細表  
 民國 114 年 12 月 31 日

明細表十二

單位：新台幣仟元

債 權 銀 行	期 限 及 償 還 辦 法	年 利 率 ( % )	金 額			抵 押 或 擔 保
			一 年 內 到 期	一 年 後 到 期	合 計	
彰化商業銀行	105.04.01~115.04.01, 自 115.05.01 起按期攤還本金, 共分 120 期	2.345	\$ 1,441	\$ -	\$ 1,441	以自有土地及建築物抵押擔保 (註)
彰化商業銀行	106.01.05~126.01.05, 自 110.02.05 起按期攤還本金, 共分 192 期	2.345	26,726	269,490	296,216	以自有土地、建築物及投資性不動產抵押擔保 (註)
彰化商業銀行	110.11.18~115.11.18, 自 112.12.18 起按期攤還本金, 共分 36 期	2.075	30,555	-	30,555	以自有土地、建築物、投資性不動產及子公司漢泰先進建築物抵押擔保 (註)
第一商業銀行	113.04.09~118.04.15, 自 115.05.15 起按期攤還本金, 共分 36 期	1.425	34	118	152	
玉山商業銀行	114.07.14~117.07.14, 自 114.08.14 起按期攤還本金, 共分 36 期	2.100	<u>65,847</u>	<u>107,123</u>	<u>172,970</u>	
			<u>\$ 124,603</u>	<u>\$ 376,731</u>	<u>\$ 501,334</u>	

註：請參閱財務報告附註十五及二九。

信紘科技股份有限公司

租賃負債明細表

民國 114 年 12 月 31 日

明細表十三

單位：新台幣仟元

項 目	摘 要	租 賃 期 間	折 現 率	期 末 餘 額	備 註
土 地	主要作為廠房及辦公室使用			\$ 44,895	
建 築 物	主要作為廠房及辦公室使用			15,074	
運輸設備	供營業使用			1,339	
減：一年內到期				( 9,558 )	
				<u>\$ 51,750</u>	

信紘科技股份有限公司

營業收入明細表

民國 114 年度

明細表十四

單位：新台幣仟元

項	目	金	額
高科技產業製程之廠務系統整合工程		\$ 2,719,485	
高科技產業製程附屬設備及相關供應系統		3,115,889	
其	他	<u>134,614</u>	
營業收入合計		<u>\$ 5,969,988</u>	

信紘科技股份有限公司

營業成本明細表

民國 114 年度

明細表十五

單位：新台幣仟元

項 目	金 額
工程成本	
年初原料	\$ 336,124
本年度進料	937,460
其 他	( 6,836)
年底原料	( 429,831)
	836,917
直接人工	343,704
製造費用 (明細表十六)	<u>3,678,298</u>
製造成本	4,858,919
加：年初在製品及半成品	49,862
減：年底在製品及半成品	( 43,553)
加：年初在建工程	4,956,339
加：本期依完工比例認列工程成本	4,510,286
加：本期依完工比例認列工程損益	1,282,235
減：本期依完工比例工程完工轉出數	( 3,252,493)
減：年底在建工程	( 7,496,367)
加：其 他	<u>29,864</u>
製成品成本	4,895,092
年初製成品	7,149
年底製成品	( 54,916)
	4,847,325
存貨跌價及呆滯損失	14,838
其他營業成本	<u>3,706</u>
銷貨成本合計	<u>\$ 4,865,869</u>

信紘科技股份有限公司  
製造費用明細表  
民國 114 年度

明細表十六

單位：新台幣仟元

項	目	金	額
工	程 費	\$ 3,133,313	
薪	資及獎金（註1）	121,214	
勞	務 費	157,616	
其	他（註2）	<u>266,155</u>	
合	計	<u>\$ 3,678,298</u>	

註 1：係本薪、各項津貼、獎金及退休金等人事費用。

註 2：各項金額皆未超過製造費用總額 5%。

信紘科技股份有限公司

推銷費用明細表

民國 114 年度

明細表十七

單位：新台幣仟元

項	目	金	額
薪資及獎金 (註 1)		\$	44,730
旅	費		3,400
其他 (註 2)			<u>13,400</u>
合	計	\$	<u>61,530</u>

註 1：係本薪、各項津貼、獎金及退休金等人事費用。

註 2：各項金額皆未超過推銷費用總額 5%。

信紘科技股份有限公司  
管理費用明細表  
民國 114 年度

明細表十八

單位：新台幣仟元

項	目	金	額
薪資及獎金 (註 1)		\$ 138,704	
勞務費		27,017	
折舊		14,192	
其他 (註 2)		<u>52,535</u>	
合計		<u>\$ 232,448</u>	

註 1：係本薪、各項津貼、獎金及退休金等人事費用。

註 2：各項金額皆未超過管理費用總額 5%。

信紘科技股份有限公司  
本期發生之員工福利、折舊及攤銷費用功能別彙總表  
民國 114 及 113 年度

明細表十九

單位：新台幣仟元

	114年度				113年度			
	屬於營業成本者	屬於營業費用者	屬於其他營業 收益及費損者	合 計	屬於營業成本者	屬於營業費用者	屬於其他營業 收益及費損者	合 計
員工福利費用（註1）								
權益交割之股份基礎給付	\$ 25,252	\$ 21,542	\$ -	\$ 46,794	\$ 10,666	\$ 3,748	\$ -	\$ 14,414
薪資費用	369,574	174,000	-	543,574	288,895	149,482	-	438,377
勞健保費用	32,362	10,679	-	43,041	22,528	8,607	-	31,135
退休金費用	14,957	4,960	-	19,917	10,377	4,035	-	14,412
董事酬金	-	4,299	-	4,299	-	4,230	-	4,230
其他員工福利費用	35,687	11,212	-	46,899	21,840	8,117	-	29,957
合 計	<u>\$ 477,832</u>	<u>\$ 226,692</u>	<u>\$ -</u>	<u>\$ 704,524</u>	<u>\$ 354,306</u>	<u>\$ 178,219</u>	<u>\$ -</u>	<u>\$ 532,525</u>
折舊費用	<u>\$ 47,681</u>	<u>\$ 20,345</u>	<u>\$ 6,525</u>	<u>\$ 74,551</u>	<u>\$ 31,537</u>	<u>\$ 18,494</u>	<u>\$ 6,526</u>	<u>\$ 56,557</u>
攤銷費用	<u>\$ 505</u>	<u>\$ 3,181</u>	<u>\$ -</u>	<u>\$ 3,686</u>	<u>\$ 806</u>	<u>\$ 2,135</u>	<u>\$ -</u>	<u>\$ 2,941</u>

註1：截至114年及113年12月31日止，本公司員工人數分別為532人及372人，其中未兼任員工之董事人數分別為7人及8人，其計算基礎與員工福利費用一致。

註2：114及113年平均員工福利費用分別為1,334仟元及1,451仟元。

註3：114及113年平均員工薪資費用分別為1,125仟元及1,244仟元，兩年度平均員工薪資費用調整減少9.57%。

註4：本公司已以審計委員會行使監察人職權，無需揭露監察人酬金。

註5：本公司董事、經理人及員工之薪資報酬政策如下：本公司於章程訂有員工酬勞及董事酬勞政策，並設置薪資報酬委員會評估與監督本公司董事及經理人之薪資報酬制度。除參考公司的營運績效、未來風險、發展策略及產業趨勢外，亦考量個人對公司績效的貢獻，給予合理報酬。本公司遵照法令規定與各地區需求，制定員工福利制度，以提供員工良好之薪酬及福利條件。員工薪酬包含按月發給之薪資、按經營績效發放之獎金及依據年度獲利狀況與章程規定所發放之員工酬勞。公司每年定期進行全公司同仁之績效考核作業，確實瞭解同仁之工作績效，以為升遷、訓練發展及薪酬發放之評估依據。依本公司章程所訂員工酬勞及董事酬勞政策，本公司年度如有獲利，應提撥不少於1%為員工酬勞及不高於5%為董事酬勞。但公司尚有累積虧損時，應預先保留彌補數額。員工酬勞及董事酬勞分派應由董事會議行之，並報告股東會。

社團法人台北市會計師公會會員印鑑證明書

北市財證字第 1151003

號

會員姓名： (1) 胡家煇

副簽證會計師名稱： (2) 蔡侑玲

事務所名稱： 勤業眾信聯合會計師事務所

事務所地址： 台北市信義區松仁路100號20樓

事務所統一編號： 94998251

事務所電話： (02)27259988



委託人統一編號： 89728356

會員證書字號： (1) 北市會證字第 4723 號


(2) 北市會證字第 4331 號

印鑑證明書用途： 辦理 信紘科技股份有限公司

114 年 01 月 01 日 至  
114 年度 (自民國 114 年 12 月 31 日 ) 財務報表之查核簽證。

簽名式 (一)	胡家煇	存會印鑑 (一)	
簽名式 (二)	蔡侑玲	存會印鑑 (二)	

理事長：



核對人：

